

## SUMAŞ Sun'î Tahta ve Mobilya Sanayii A.Ş.

### İzahname

Bu izahname, Sermaye Piyasası Kurulu (Kurul)'nca 15.12.2017 tarihinde onaylanmıştır.

Ortaklığımızın 6.224.400 TL tutarındaki mevcut çıkarılmış sermayesini temsil eden 6.224.400 TL nominal değerli paylarının Borsada işlem görmesine ilişkin izahnamedir. 1 TL nominal değere denk gelen payların referans fiyatı 5,95 TL'dir.

İzahnamenin onaylanması, izahnamede yer alan bilgilerin doğru olduğunun Kurulca tekeffülü anlamına gelmeyeceği gibi, izahnameye ilişkin bir tavsiye olarak da kabul edilemez. Ayrıca borsada işlem görecekt payların referans ve açılış fiyatının belirlenmesinde Kurul'un herhangi bir takdir ya da onay yetkisi yoktur.


Borsada işlem görecekt paylara ilişkin yatırım kararları izahnamenin bir bütün olarak değerlendirilmesi sonucu verilmelidir.

Bu izahname, ortaklığımızın [www.sumas.com.tr](http://www.sumas.com.tr) ve ortaklığımız paylarının borsada işlem görmesinde görev alan Global Menkul Değerler A.Ş.'nin [www.global.com.tr](http://www.global.com.tr) adresli internet siteleri ile Kamuyu Aydınlatma Platformu (KAP)'nda ([kap.gov.tr](http://kap.gov.tr)) yayımlanmıştır. Ayrıca başvuru yerlerinde incelemeye açık tutulmaktadır.

Sermaye Piyasası Kanunu (SPKn)'nun 10'uncu maddesi uyarınca, izahnamede ve izahnamenin eklerinde yer alan yanlış, yanıltıcı ve eksik bilgilerden kaynaklanan zararlardan ortaklık sorumludur. Zararın ortaklıktan tazmin edilememesi veya edilemeyeceğinin açıkça belli olması halinde; halka arz edenler, ihraca aracılık eden lider yetkili kuruluş, varsa garantör ve ihraççının yönetim kurulu üyeleri kusurlarına ve durumun gereklerine göre zararlar kendilerine yükletilebildiği ölçüde sorumludur. Ancak, izahnamenin diğer kısımları ile birlikte okunduğu takdirde özeti yanıltıcı, hatalı veya tutarsız olması durumu hariç olmak üzere, sadece özete bağlı olarak ilgililere herhangi bir hukuki sorumluluk yüklenemez. Bağımsız denetim, derecelendirme ve değerlendirme kuruluşları gibi izahnameyi oluşturan belgelerde yer almak üzere hazırlanan raporları hazırlayan kişi ve kurumlar da hazırladıkları raporlarda yer alan yanlış, yanıltıcı ve eksik bilgilerden SPKn hükümleri çerçevesinde sorumludur.



**SUMAŞ**  
SUNİ TAHTA ve MOBİLYA SAN. A.Ş.  
Yolören Mh. Aşağı Küme Evler Sk. No: 37  
Edremit Y.D.: 782 005 2861/EDREMIT/BAÜKESİR  
Tic. Sic. No: 1405 Mersis No: 078200528610001C  
[www.sumas.com.tr](http://www.sumas.com.tr) [info@sumas.com.tr](mailto:info@sumas.com.tr)




18 Aralık 2017

## GELECEĐE YÖNELİK AÇIKLAMALAR

Bu izahname, “düşünülmektedir”, “planlanmaktadır”, “hedeflenmektedir”, “tahmin edilmektedir”, “beklenmektedir” gibi kelimelerle ifade edilen geleceĐe yönelik açıklamalar içermektedir. Bu tür açıklamalar belirsizlik ve risk içermekte olup, sadece izahnamenin yayım tarihindeki öngörülerini ve beklentilerini göstermektedir. Birçok faktör, ihracının geleceĐe yönelik açıklamalarının öngörülenden çok daha farklı sonuçlanmasına yol açabilecektir.

**GLOBAL**  
MENKUL DEĐERLER A.Ő.

**SUMAS**  
SUNİ TAHTA ve MOBİLYA SAN. A.Ő.  
Yolören Mh. AŐaĐı Kúme Evler Sk. No: 37  
Edremit V.D.: 782 005 2861 EDREMIT/BALIKESİR  
Tic. Sic. No: 1405 Mersis No: 0732005285100010  
www.sumas.com.tr info@sumas.com.tr






## İÇİNDEKİLER

KISALTMA VE TANIMLAR	4
I. BORSA GÖRÜŞÜ:	5
II. DİĞER KURUMLARDAN ALINAN GÖRÜŞ VE ONAYLAR:	5
1. İZAHNAMENİN SORUMLULUĞUNU YÜKLENE KİŞİLER	6
2. ÖZET	7
3. BAĞIMSIZ DENETÇİLER	15
4. SEÇİLMİŞ FİNANSAL BİLGİLER	16
5. RİSK FAKTÖRLERİ	18
6. ORTAKLIK HAKKINDA BİLGİLER	22
7. FAALİYETLER HAKKINDA GENEL BİLGİLER	25
8. GRUP HAKKINDA BİLGİLER	27
9. MADDİ DURAN VARLIKLAR HAKKINDA BİLGİLER	31
10. FAALİYETLERE VE FİNANSAL DURUMA İLİŞKİN DEĞERLENDİRMELER	35
11. EĞİLİM BİLGİLERİ	42
12. İDARİ YAPI, YÖNETİM ORGANLARI VE ÜST DÜZEY YÖNETİCİLER	43
13. ÜCRET VE BENZERİ MENFAATLER	45
14. PERSONEL HAKKINDA BİLGİLER	46
15. ANA PAY SAHİPLERİ	47
16. İLİŞKİLİ TARAFLAR VE İLİŞKİLİ TARAFLARLA YAPILAN İŞLEMLER HAKKINDA BİLGİLER	48
17. DİĞER BİLGİLER	51
18. ÖNEMLİ SÖZLEŞMELER	52
19. ORTAKLIĞIN FİNANSAL DURUMU VE FAALİYET SONUÇLARI HAKKINDA BİLGİLER	52
20. BORSADA İŞLEM GÖRECEK PAYLARA VE BORSADA İŞLEM GÖRMEYE İLİŞKİN BİLGİLER	58
21. UZMAN RAPORLARI VE ÜÇÜNCÜ KİŞİLERDEN ALINAN BİLGİLER	62
22. PAYLAR İLE İLGİLİ VERGİLENDİRME ESASLARI	62
23. İNCELEMeye AÇIK BELGELER	69
24. EKLER	69

**GLOBAL**  
MENKUL DEĞERLER A.Ş.



18 Aralık 2017

**SUMAS**

SUNİ TAHTA ve MOBİLYA SAN. A.Ş.  
Yolören Mh. Aşağı Küme Evler Sk. No: 37  
Edremit V.D.: 782 005 2861 EDREMIT/BALIKESİR  
Tic. Sic. No: 1405 Mersis No: 078200528610001C  
www.sumas.com.tr info@sumas.com.tr

## KISALTMA VE TANIMLAR

<u>Kısaltma</u>	<u>Tanım</u>
A.B.D.	: Amerika Birleşik Devletleri
A.Ş.	: Anonim Şirket
BİAŞ veya BİST	: Borsa İstanbul A.Ş.
BKK	: Bakanlar Kurulu Kararnamesi
GK	: Genel Kurul
GVK	: Gelir Vergisi Kanunu
ISIN	: Uluslararası Menkul Kıymet Kodu (International Securities Identification Number)
KAP	: Kamuoyu Aydınlatma Platformu
KVK	: Kurumlar Vergisi Kanunu
LTD. ŞTİ.	: Limited Şirket
M3	: Metreküp
MKK	: Merkezi Kayıt Kuruluşu A.Ş.
MSB	: Medium Strand Board
OSB	: Oriented Strand Board (Yönlendirilmiş Lif Levha)
SPK	: Sermaye Piyasası Kurulu
SPKn	: Sermaye Piyasası Kanunu
Şirket, Ortaklık, İhraççı veya Sumaş	: Sumaş Suni Tahta ve Mobilya A.Ş.
Takasbank	: İstanbul Takas ve Saklama Bankası A.Ş.
T.C.	: Türkiye Cumhuriyeti
TFRS	: Türkiye Finansal Raporlama Standartları
TL	: Türk Lirası
TOBB	: Türkiye Odalar ve Borsalar Birliği
TTK ve TTKn	: Türk Ticaret Kanunu
TTSG	: Türk Ticaret Sicil Gazetesi
UMS	: Uluslararası Muhasebe Standartları
VUK	: Vergi Usul Kanunu
YK	: Yönetim Kurulu



## SUMAŞ

SUNI TAHTA ve MOBİLYA SAN. A.Ş.  
Yolören Mh. Aşağı Küme Evler Sk. No: 37  
Edremit V.D. 782 005 2861 EDREMIT/BALIKESİR  
T.C. Sic. No: 1405 Mersis No: 078200528610001C  
www.sumas.com.tr Info@sumas.com.tr

18 Aralık 2017

## I. BORSA GÖRÜŞÜ:

Borsa İstanbul A.Ş. tarafından;

A. Sumaş'ın

1. Sermayesinin %15'ine tekabül eden tutarda payın MKK nezdinde Borsada işlem görebilir nitelikte kayden oluşturulduğunun Borsa'ya iletilmesi,

2. Sermaye Piyasası Kurulu tarafından onaylı izahnamesini, ana sözleşmesinin ve MKK nezdinde üyelik işlemlerinin tamamlandığına ilişkin bilgilerin KAP'ta yayımlanması

halinde paylarının Borsa duyurusunu takip eden 2'nci iş günü Piyasa Öncesi İşlem Platformu'nda işlem görmeye başlayabileceğine karar verilmiştir.


**İşbu Borsa İstanbul A.Ş. Görüşü, Borsa İstanbul A.Ş. Yönetim Kurulunun vereceği karara dönük herhangi bir taahhüt ya da bağlayıcılık oluşturmamak şartıyla, sadece SPK'nın görüş talebine cevap vermek amacıyla sınırlı olmak üzere mevcut bilgi ve belgeler dikkate alınarak hazırlanmıştır. İşbu Borsa İstanbul A.Ş. görüşüne dayanılarak alınacak kararlar sonucu doğabilecek zararlar nedeniyle Borsa İstanbul A.Ş.'nin herhangi bir sorumluluğu bulunmamaktadır.**


## II. DİĞER KURUMLARDAN ALINAN GÖRÜŞ VE ONAYLAR:

YOKTUR

  
GLOBAL  
MENKUL DEĞERLER A.Ş.

**SUMAŞ**  
SUNİ TAHTA ve MOBİLYA SAN. A.Ş.  
Yolören Mh. Aşağı Küme Evler Sk. No: 37  
Edremit V.D.: 782 005 2861 EDREMIT/BALIKESİR  
Tic. Sic. No: 1405 Mersis No: 0782005286100010  
www.sumas.com.tr info@sumas.com.tr





18 Aralık 2017



## 1. İZAHNAMENİN SORUMLULUĞUNU YÜKLENE KİŞİLER

Kanuni yetki ve sorumluluklarımız dâhilinde ve görevimiz çerçevesinde bu izahname ve eklerinde yer alan sorumlu olduğumuz kısımlarda bulunan bilgilerin ve verilerin gerçeğe uygun olduğunu ve izahnamede bu bilgilerin anlamını değiştirecek nitelikte bir eksiklik bulunmaması için her türlü makul özenin gösterilmiş olduğunu beyan ederiz.

Ortaklık	Sorumlu Olduğu Kısım:
<p>Sumaş Sun'i Tahta ve Mobilya Sanayi A.Ş.</p> <p><b>SUM AŞ</b> SUNİ TAHTA ve MOBİLYA SAN. A.Ş. Yıldırım Mh. Aşağı Küme Evler Sk. No: 37 Edremit V.D.: 782 005 2861 EDREMIT/BALIKESİR Tic. Sic. No: 1405 Mersis No: 0782005286100010 www.sumas.com.tr info@sumas.com.tr</p> <p>Yönetim Kurulu Başkanı</p> <p>30.11.2017</p>	<p>İZAHNAMENİN TAMAMI</p>

Ortaklık Paylarının Borsada İşlem Görmesinde Görev Alan Yetkili Kuruluş	Sorumlu Olduğu Kısım:
<p>Global Menkul Değerler A.Ş.</p> <p>Erol Göker Yönetim Kurulu Başkanı 30.11.2017</p> <p>Gülşeyma Doğançay Genel Müdür 30.11.2017</p>	<p>İZAHNAMENİN TAMAMI</p>

İzahnamenin bir parçası olan bu raporda yer alan bilgilerin, sahip olduğumuz tüm bilgiler çerçevesinde, gerçeğe uygun olduğunu ve bu bilgilerin anlamını değiştirecek nitelikte bir eksiklik bulunmaması için her türlü makul özenin gösterilmiş olduğunu beyan ederiz.

18 Aralık 2017

**SUM AŞ**  
SUNİ TAHTA ve MOBİLYA SAN. A.Ş.  
Yıldırım Mh. Aşağı Küme Evler Sk. No: 37  
Edremit V.D.: 782 005 2861 EDREMIT/BALIKESİR  
Tic. Sic. No: 1405 Mersis No: 0782005286100010  
www.sumas.com.tr info@sumas.com.tr

**GLOBAL**  
MENKUL DEĞERLER A.Ş.

T.C. MENKUL DEĞERLER BORSASI


İmzalı sorumluluk beyanları izahname ekinde yer almaktadır.

İlgili Denetim, Derecelendirme ve Değerleme Raporlarını Hazırlayan Kuruluşun Ticaret Unvanı ve Yetkilisinin Adı, Soyadı, Görevi	Sorumlu Olduğu Kısım:
BDD Bağımsız Denetim ve Danışmanlık A.Ş.	31.12.2014, 31.12.2015 ve 31.12.2016 TARİHLİ BAĞIMSIZ DENETİM RAPORLARI İLE 30.06.2017 TARİHLİ 6-AYLIK ARA DÖNEM SINIRLI İNCELEME RAPORU
CPATURK Bağımsız Denetim ve Yeminli Mali Müşavirlik A.Ş.	09.10.2017 TARİHLİ – FİYAT TESPİT RAPORU
Global Menkul Değerler A.Ş.	10.11.2017 TARİHLİ – FİYAT TESPİT RAPORU
Kapital Karden Bağımsız Denetim ve YMM A.Ş.	HAZİRAN 2012 TARİHLİ – FİYAT TESPİT RAPORU
Consulta Bağımsız Denetim ve Yeminli Mali Müşavirlik A.Ş.	31.12.2014 TARİHLİ - FİYAT TESPİT RAPORU

## 2. ÖZET

A—GİRİŞ VE UYARILAR		
	Başlık	Açıklama Yükümlülüğü
A.1	Giriş ve uyarılar	<ul style="list-style-type: none"><li>Bu özet izahnameye giriş olarak okunmalıdır.</li><li>Sermaye piyasası araçlarına ilişkin yatırım kararları izahnamenin bir bütün olarak değerlendirilmesi sonucu verilmelidir.</li><li>İzahnamede yer alan bilgilere ilişkin iddiaların mahkemeye taşınması durumunda, davacı yatırımcı, borsada işlem görmenin gerçekleştiği ülkenin yasal düzenlemeleri çerçevesinde, izahnamenin çevirisine ilişkin maliyetlere yasal süreçler başlatılmadan önce katlanmak zorunda kalabilir.</li><li>Özete bağlı olarak (çevirisi dahil olmak üzere) ilgililerin hukuki sorumluluğuna ancak özeti izahnamenin diğer kısımları ile birlikte okunduğu takdirde yanıltıcı, hatalı veya tutarsız olması veya yatırımcıların yatırım kararını vermesine yardımcı olacak önemli bilgileri sağlamaması durumunda gidilir.</li></ul>
B—ORTAKLIK		
B.1	Ortaklığın ticaret unvanı ve işletme adı	SUMAŞ Sun'î Tahta ve Mobilya Sanayii A.Ş.
B.2	Ortaklığın tabi olduğu mevzuat ve adresi	Hukuki Statüsü: Anonim Şirket Tabi Olunan Mevzuat: T.C. Kanunları Kuruluş Ülke: Türkiye 18 Aralık 2017

  
GLOBAL  
MENKUL DEĞERLER A.Ş.



**SUMAŞ**  
SUNİ TAHTA ve MOBİLYA SAN. A.Ş.  
Yalören Mh. Aşağı Köme Evler Sk. No: 37  
Edremit V.D.: 782 005 2861 EDREMIT/BALIKESİR  
Tic. Sic. No: 1405 Mersis No: 078200528610001C  
www.sumas.com.tr info@sumas.com.tr



		<p><b>Adresi:</b> Yolören Mah. Aşağı Kümeevler Sok. No:37 Edremit / BALIKESİR</p> <p><b>Telefon Numaraları:</b> 0 266 392 11 69</p> <p><b>Fax Numaraları:</b> 0 266 392 11 97</p> <p><b>İnternet Adresi:</b> www.sumas.com.tr</p>
B.3	<p><b>Ana ürün/hizmet kategorilerini de içerecek şekilde ortaklığın mevcut faaliyetlerinin ve faaliyetlerine etki eden önemli faktörlerin tanımı ile faaliyet gösterilen sektörler/pazarlar hakkında bilgi</b></p>	<p>Ortaklığın faaliyet alanı Yönlendirilmiş Lifli Levha ("Oriented Strand Board" veya "OSB") üretimidir. OSB, bir tür ahşap levha olup, esas itibariyle ucuz maliyetli odunların yongalandıktan sonra bir yapıştırıcı ile basınç altında birleştirilmeleri suretiyle elde edilmektedir. Söz konusu levhalar, rutubete dayanıklılık, kırılmaya yüksek dirençli olma teknik özellikleri ile diğer ahşap levhalardan ayrılmaktadır. Bu levhaların teknik özellikleri TS EN 300 sayılı Türk Standardı ile tespit edilmiştir. Bahse konu levhalar sahip oldukları teknik özellikler ile binaların çatı kaplamalarında, binaların ara bölmesi ve izolasyon uygulamalarında, prefabrik binaların inşaatında, duvar ve yer döşemelerinde, ambalaj yapımında, mobilya sanayiinde koltuk iskeleti ve arkalık yapımında, beton kalıplarında, reklam panolarında, prefabrik yapı elemanlarında ve duvar dekorasyon levhaları yapımında olmak üzere çok çeşitli alanlarda kullanılmaktadır.</p> <p>Ortaklık, OSB-2/OSB-3 olmak üzere iki farklı cinsten ve 6-22 mm kalınlıklarda ve değişik ebatlarda üretim yapabilme kapasitesine sahiptir. Üretilen OSB-2 ve OSB-3 ürünleri arasındaki temel farklılık kuru veya nemli ortamlardaki dayanıklılık seviyelerindeki farklılıktır.</p> <p>Üretilen ürünler için yurtiçi ve yurtdışı pazarlarında satış imkanı bulunmakla birlikte Şirket satışlarının tamamını yurtiçi pazarlarda gerçekleştirmektedir.</p> <p>Yurtiçinde gerçekleştirilen satışlara ilişkin Şirket Türkiye genelinde satış yapabilme imkânına sahip olmakla birlikte, satışların ağırlıklı kısmı Ege ve Marmara bölgelerine yapılmaktadır.</p> <p>Şirket'in ürettiği ürünler aşağıda yer alan sektörlerde kullanılmaktadır:</p> <ul style="list-style-type: none"> <li>• İnşaat Sektöründe (Çatı kaplaması ve izolasyon işlerinde)</li> <li>• Ambalaj Sektörü</li> <li>• Mobilya İmalatı (Özellikle koltuk iskeleti işlerinde)</li> <li>• Gayrimenkul Dekorasyonu</li> <li>• Otomotiv Sektörü.</li> </ul> <p>TOBB'un, Şirket için hazırladığı ve 15.07.2018 tarihine kadar geçerliliği olan, 14.07.2016 tarih ve 16/109 sayılı Kapasite Raporu'nda Şirket'in OSB</p>

18 Aralık 2017



**SUMAS**  
**SUNİ TAHTA ve MOBİLYA SAN. A.Ş.**  
 Yolören Mah. Aşağı Küme Evler Sk. No: 37  
 Edremit / D.: 782 005 2861 EDREMIT/BALIKESİR  
 Tic. Sic. No: 1405 Mersis No: 078200528610001C  
 www.sumas.com.tr info@sumas.com.tr



		<p>üretim kapasitesi ortalama 15mm kalınlıkta yıllık 63.187 m3 olarak hesaplanmıştır.</p> <p>2016 yılında toplam üretilen miktar 44.454 m3 olmuştur. Üretilen miktar 2015 yılında 40.841 m3, 2014 yılında ise 39.709 m3 seviyesinde olmuştur.</p> <p>Bununla birlikte, 2016 yılında kapasite kullanım oranı %70 olarak hesaplanmaktadır. Kapasite kullanım oranı 2015 ve 2014 yılları için ise sırasıyla %65 ve %63 olarak gerçekleşmiştir.</p> <p>Kapasitenin altında üretim gerçekleştirilmesinin başlıca sebebi, kapasite raporunda ortalama 15 mm kalınlık hesaplama içerisinde kullanılırken, Şirket'in üretiminin çok büyük çoğunluğunun, piyasa talebinin bu yönde olması sebebi ile, 11 mm olarak gerçekleştirilmesidir.</p>
B.4a	<b>Ortaklığı ve faaliyet gösterdiği sektörü etkileyen önemli en son eğilimler hakkında bilgi</b>	<p>Üretimdeki artış veya azalışların önemli nedenleri arasında hammadde olarak kullanılan odun miktarının hava şartlarına bağlı olarak tedarikinde yaşanan dalgalanma yer almaktadır.</p> <p>Sektördeki üretim miktarını etkileyen diğer bir önemli etken ise yurtdışından gerçekleştirilen OSB ithalatında görülen dalgalanmalardır. Gerek hammadde gerekse de enerji maliyeti yönünden avantajlı olan başta Romanya ve Bulgaristan olmak üzere yurtdışı ithalat miktarları da sektörü olumsuz yönde etkilemektedir.</p> <p>Şirket, Kanada ve ABD menşeli OSB ithalata karşı 2008 yılında TC Ekonomi Bakanlığı, İthalat Genel Müdürlüğü'ne anti-damping başvurusunda bulunmuş olup, söz konusu ülkelerden gerçekleştirilen ithalatlara ilişkin anti-damping vergisi konulmasını talep etmiştir. İthalat Genel Müdürlüğü'nün 18.12.2008 tarihli 27084 sayılı Resmi Gazete'de yayımlanan İthalatta Haksız Rekabetin Önlenmesine İlişkin Tebliğ (No: 2008/34) ile ABD ve Kanada menşeli OSB ithaline ilişkin 5 yıl süreyle dampinge karşı kesin önlemler yürürlüğe konmuştur. Söz konusu anti damping karşı vergi oranları ABD menşeli OSB ürünlerinde %24,10, Kanada menşeli ürünlerde %14,93 şeklindedir.</p> <p>Dampinge karşı önlemlerin sona ermesinin dampingin ve zararın devamına veya yeniden meydana gelmesine yol açacağı iddiasıyla İhraççı, sektördeki diğer üretici olan SFC Entegre Orman Ürünleri Sanayi ve Ticaret A.Ş.'nin de desteğiyle TC Ekonomi Bakanlığı İthalat Genel Müdürlüğü'ne anti damping vergilerinin devamı amacıyla başvuruda bulunmuştur. İlgili başvuruya ilişkin T.C. Ekonomi</p>

18 Aralık 2017



**SUMAS**  
SUN/TAHTA ve MOBİLYA SAN. A.Ş. :  
Yıldırım Mh. Aşağı Küme Evler Sk. No: 3  
Edremit V.D.: 782 005 2861 EDREMIT/BAU  
Tic. Sic. No: 1405 Mersis No: 07820052861  
www.sumas.com.tr info@sumas.com.tr

		<p>Bakanlığı İthalat Genel Müdürlüğü Damping ve Sübvansiyon Araştırma Dairesi'nin hazırlamış olduğu Eylül 2014 tarihli Nihai Gözden Geçirme Soruşturması Nihai Bildirim Raporu, Şirket'in lehine sonuçlanmıştır. İlgili karar T.C. Ekonomi Bakanlığı İthalat Genel Müdürlüğü'nün 731165398-220.02 [NGS.200.01.2013] sayılı ve "Nihai Gözden Geçirme Soruşturması" konu mektubu ile İhraççıya bildirilmiş olup, 13.11.2014 tarih ve 29174 sayılı Resmi Gazete'de iligi tebliğ "İthalatta Haksız Rekabetin Önlenmesine İlişkin Tebliğ" başlığı altında yayımlanmıştır.</p> <p>Üretimde talep kaynaklı artış ve azalışlar ise inşaat ve yapı malzemeleri sektöründe görülen dalgalanmalardan kaynaklanmaktadır. Özellikle konut ve mobilya sektöründe görülen daralma ve genişlemeler, Şirket'in ve sektörün üretim miktarlarını doğrudan etkilemektedir.</p> <p>Üretim miktarı m3 bazında 2015 yılında bir önceki yıla göre %3 artışla, 39.709 m3 seviyesinden, 40.481 m3 seviyesine yükselmiştir. 2016 yılında da 2015 yılına oranla toplam üretim miktarı %9 artış göstererek, 40.841 m3 seviyesinden 44.454 m3 seviyesine yükselmiştir.</p> <p>2014 ve 2015 yıllarında sırasıyla %63 ve %65 olarak gerçekleşen kapasite kullanım oranı, 2016 yılında %70 seviyesine yükselmiştir.</p> <p>Son yıllarda inşaat sektöründe görülen hızlı büyüme sonucunda sektörün ve Şirketin üretim düzeyinde de artış yaşanmıştır.</p>
B.5	Ortaklığın dahil olduğu grup ve grup içindeki yeri	YOKTUR
B.6	<p>Sermayedeki veya toplam oy hakkı içindeki payları doğrudan veya dolaylı olarak %5 ve fazlası olan kişilerin isimleri/unvanları ile her birinin pay sahipliği hakkında bilgi</p> <p>Ortaklığın hakim ortaklarının farklı oy haklarına sahip olup olmadıkları hakkında bilgi</p> <p>Varsa doğrudan veya dolaylı olarak ortaklığın yönetim hakimiyetine sahip olanların ya da ortaklığı kontrol edenlerin isimleri/unvanları ile bu kontrolün kaynağı hakkında bilgi</p>	<p>Ortaklık'ın yönetim kontrolü Hilmi Evin Ertür isimli şahsa ait olup, söz konusu kontrol, Şirket'in oy haklarının %50'sinden fazlasına sahip olunması suretiyle sağlanmaktadır.</p> <p>Ortaklık'ın 6.224.400 TL tutarındaki mevcut sermayesindeki ve toplam oy hakkı içindeki doğrudan ve dolaylı payı %5,0 ve daha fazla olan nihai ortakların pay tutarı ve oranı Hilmi Evin Ertür isimli ortak için 3.701.400,17 TL ve %59,47; Mehmet Ali Ciğer isimli ortak için 391.053,60 TL ve %6,28; Emine Tarakçıoğlu isimli ortak için 311.220,00 TL ve %5,00 şeklindedir.</p> <p>Paylar içerisinde imtiyazlı paylar veya grup ayırımı yoktur.</p> <p>Şirket esas sözleşmesi 29.05.2014 tarihli genel kurul kararı ile değiştirilmiş olup, söz konusu tarihten önce var olan pay grupları (A, B, C, D, E ve F) esas sözleşme değişikliği ile ortadan kaldırılmıştır. Esas</p>

18 Aralık 2017

**GLOBAL**  
MENKUL DEĞERLER A.Ş.

10  
1923  
MİLLİ PİYASASI KURUMU  
T.C. EKONOMİ BAKANLIĞI

**SUMAS**  
SUNİ TAHTA ve MOBİLYA SAN. A.Ş.  
Yolören Mh. Aşağı KÜme Evler Sk. No: 37  
Edremit V.D.: 782 005 2861 EDREMIT/BALIKESİR  
T.C. Sic. No: 1405 Mersis No: 078200528610001  
www.sumas.com.tr info@sumas.com.tr



		sözleşme değişikliği 09.06.2014 tarihinde tescil edilmiş olup, 19.06.2014 tarihli 281 sayılı Türkiye Ticaret Sicili Gazetesi'nde ilan edilmiştir.
B.7	<b>Seçilmiş finansal bilgiler ile ortaklığın finansal durumunda ve faaliyet sonuçlarında meydana gelen önemli değişiklikler</b>	<p>2014 yılsonu itibari ile 12.519.560 TL seviyesinde olan Toplam Varlıklar tutarı, 2015 yılında %24 artış göstererek 15.505.504 TL seviyesine, 2016 yılsonu itibari ile ise bir önceki yıla göre %19 oranında artış göstererek 18.446.814 TL seviyesine ulaşmıştır. 2014 yılsonu itibari ile dönen ve duran varlıkların, toplam varlıklar içerisindeki payı sırasıyla %67 ve %33 oranında oluşmuştur. Aynı oranlar 2015 yılsonu itibari ile %64 ve %36; 2016 yılsonu itibari ile ise %68 ve %32 oranında gerçekleşmiştir.</p> <p>2014 yılsonu itibari ile Kısa Vadeli Yükümlülükler toplamı 4.265.860 TL seviyesinde gerçekleşmiştir. 2015 yılında %78 artışla 7.577.336 TL seviyesinde gerçekleşen Kısa Vadeli Yükümlülükler toplamı, 2016 yılında bir önceki yıla göre %16 artışla 8.776.385 TL seviyesinde gerçekleşmiştir.</p> <p>Kısa Vadeli Yükümlülüklerin, Toplam Özkaynaklar ve Yükümlülükler içerisindeki payı 2014, 2015, 2016 yıllarında sırasıyla %34, %49 ve %48 oranında gerçekleşmiştir.</p> <p>Kısa Vadeli Yükümlülüklerdeki artışın başlıca sebebi Alınan Sipariş Avanslarındaki artıştır.</p> <p>Alınan Sipariş Avansları kalemi 2014 yılsonu itibariyle 1.199.595 TL seviyesinde gerçekleşmiştir.</p> <p>2015 yılsonu itibariyle 2.816.389 TL olan Alınan Sipariş Avansları toplamı, 2016 yıl sonu itibari ile 4.284.339 TL'ye yükselmiştir.</p> <p>Dönen Varlıklar toplamının, Kısa Vadeli Yükümlülükler toplamı ile hesaplanan ve İşletmenin Kısa Vadeli Yükümlülüklerini karşılayabilme oranını gösteren cari oran, 2014 yılsonu itibari ile 1,96, 2015 yılsonu itibari ile 1,32 ve 2016 yılsonu itibari ile 1,42 seviyesindedir. Şirket Kısa Vadeli Yükümlülüklerini, Dönen Varlıklar toplamı ile karşılayabilme imkanına sahiptir.</p> <p>Uzun Vadeli Yükümlülükler toplamı 2014 yılsonu itibari ile 1.237.025 TL seviyesinde gerçekleşmiştir. Uzun Vadeli Yükümlülükler toplamı 2015 yılında %11 oranında artışla 1.372.693 TL, 2016 yılında da bir önceki yıla göre %13 oranında artış göstererek 1.552.502 TL seviyesinde gerçekleşmiştir. Uzun Vadeli Yükümlülüklerin, Toplam Özkaynaklar ve yükümlülükler içerisindeki payı 2014, 2015, 2016 yıllarında sırasıyla %10, %9 ve %8 oranında oluşmuştur.</p>

18 Aralık 2017

**EDİTÖR**  
MENKUL DEĞERLER A.Ş.



**SUMAS**  
SUNİ TAHTA ve MOBİLYA SAN. A.Ş.  
Yolören Mh. Aşağı Küme Evler Sk. No: 37  
Edremit V.D.: 782 005 2861 EDREMIT/BALIKESİR  
Tic. Sic. No: 1405 Mersis No: 078200528610001C  
www.sumas.com.tr info@sumas.com.tr



		<p>2014 yılında 22.441.393 TL seviyesinde olan Hasılat tutarı, 2015 yılında bir önceki yıla göre %11 oranında artış göstererek 24.907.236 TL seviyesine yükselmiştir. Fakat aynı dönem içerisinde, Net Dönem Karı 2014 yılındaki 2.633.978 TL seviyesinden, 1.038.799 TL seviyesine düşüş göstermiştir. 2015 yılında mamul fiyatlarındaki artış, Net Dönem Karında yaşanan düşüşte önemli etkiye sahip olmuştur.</p> <p>2016 yılında ise Hasılat tutarı bir önceki yıla göre %12 oranında artış göstererek 27.942.072 TL seviyesine yükselmiştir. Net Dönem Karı da bir önceki döneme göre %138 artışla 2.476.030 TL seviyesinde gerçekleşmiştir.</p> <p>Şirket 2015 yılında üretim miktarında artış sağlamakla birlikte, artan maliyetlere karşın, fiyatların düşük seyrettiği bir yıl yaşamış ve 2015 yılı Net Karı önceki yıllara oranla düşük seviyede gerçekleşmiştir. Bununla birlikte, 2016 yılında, hem üretim miktarında hem de satış fiyatında artış gözlenmiş ve bunun sayesinde Net Karda bir önceki yıla göre %138 oranında artış sağlanmıştır.</p> <p>Net Dönem Kar marjı 2014, 2015 ve 2016 yılları için sırasıyla %12, %4 ve %9 oranında gerçekleşmiştir.</p>
B.8	Seçilmiş önemli proforma finansal bilgiler	YOKTUR
B.9	İzahnamede yer alan finansal tablolara ilişkin denetim raporlarındaki olumlu görüş dışındaki hususların içeriği	BDD Bağımsız Denetim ve Danışmanlık A.Ş. tarafından hazırlanan, izahname içerisinde ve ekinde yer alan 31.12.2014, 31.12.2015 ve 31.12.2016 tarihli bağımsız denetim raporları ve 30.06.2017 tarihli 6 aylık ara dönem sınırlı denetim raporunda olumlu görüş dışında husus yoktur.
B.10	Ortaklığın işletme sermayesinin mevcut yükümlülüklerini karşılamaması	İhraççının işletme sermayesi mevcut yükümlülüklerini karşılamada yeterlidir.

#### C—SERMAYE PİYASASI ARACI

C.1	Borsada işlem görece payların menkul kıymet tanımlama numarası (ISIN) dahil tür ve gruplarına ilişkin bilgi	Şirket payları içerisinde imtiyazlı paylar veya grup ayırımı yoktur. Şirketin Merkezi Kayıt Kuruluşu nezdinde "TRSUMAS" üye kodu ile üyeliği bulunmaktadır. Bununla birlikte Şirket paylarının MKK nezdinde kaydedilmesi işbu İzahname tarihi itibarıyla yapılmamıştır.
C.3	İhraç edilmiş ve bedelleri tamamen ödenmiş pay sayısı ile varsa bedeli tam ödenmemiş pay sayısı, Her bir payın nominal değeri	Ortaklığın mevcut çıkarılmış sermayesi 6.224.400,00 TL olup, bu sermaye her biri 0,01 TL nominal değerinde toplam 622.440.000 adet paydan oluşmaktadır. Bu sermayenin tamamı ödenmiştir.

18 Aralık 2017

**SUMAS**  
SUNİ TAHTA ve MOBİLYA  
Yolören Mh. Aşağı Küme Evi  
Edremit V.D.: 782 005 2861 EDREMIT  
Tic. Sic. No: 1405 Mersis No: 07620000000000000000  
www.sumas.com.tr info@sumas.com.tr

C.4	Payların sağladığı haklar hakkında bilgi	<p>Şirket pay sahiplerine Sermaye Piyasası Mevzuatı ve Türk Ticaret Kanunu hükümleri doğrultusunda aşağıdaki haklar tanınmıştır.</p> <ul style="list-style-type: none"> <li>• Kardan Pay Alma Hakkı (TTK madde 507, SPKn madde 19, Kar Payı Tebliği Seri – No II-19.1)</li> <li>• Yeni Pay Alma Hakkı (TTK madde 461, kayıtlı sermaye sistemindeki ortaklıklar için SPKn madde 18, Kayıtlı Sermaye Sistemi Tebliği Seri – No II-18.1)</li> <li>• Bedelsiz Pay Edinme Hakkı (TTK madde 462, SPKn madde 19, Pay Tebliği Seri – No VII-128.1)</li> <li>• Tasfiyeden Pay Alma Hakkı (TTK madde 507)</li> <li>• Genel Kurul’a Davet ve Katılma Hakkı (TTK madde 414, 415, 419, 425, 1527, SPKn madde 29, 30, Vekaleten Oy Kullanılması ve Çağrı Yoluyla Vekalet Toplanması Tebliği Seri – No II-30.1)</li> <li>• Genel Kurul’da Müzakerelere Katılma Hakkı (TTK madde 407, 409, 417)</li> <li>• Oy Hakkı (TTK madde 432, 433, 434, 435, 436, SPKn madde 30)</li> <li>• Bilgi Alma ve İnceleme Hakkı (TTK madde 437, SPKn madde 14, Sermaye Piyasasında Finansal Raporlamaya İlişkin Esaslar Tebliği Seri – No II-14.1)</li> <li>• İptal Davası Açma Hakkı (TTK madde 445-451, kayıtlı sermaye sistemindeki ortaklıklar için SPKn madde 18/6, 20/2)</li> <li>• Azınlık Hakları (TTK madde 411, 412, 420, 439, 531, 559)</li> <li>• Özel Denetim İsteme Hakkı (TTK madde 438, 439)</li> <li>• Ortaklıktan Ayrılma Hakkı (SPKn madde 24, Önemli Nitelikteki İşlemlere İlişkin Ortak Esaslar ve Ayrılma Hakkı Tebliği Seri – No II-23.1)</li> <li>• Ortaklıktan Çıkarma ve Satma Hakkı (SPKn madde 27, Ortaklıktan Çıkarma ve Satma Hakları Tebliği Seri – No II-27.1)</li> </ul>
C.5	Payların devir ve tedavülünü kısıtlayıcı hususlar hakkında bilgi	Borsada işlem görecekt paylar üzerinde, payların devir ve tedavülünü kısıtlayıcı veya pay sahibinin haklarını kullanmasına engel olacak kayıt bulunmamaktadır.
C.6	Payların borsada işlem görmesi için yapılan başvuru ile işlem görülecek pazara ilişkin bilgi	<p>Şirket paylarının Borsa İstanbul’da Piyasa Öncesi İşlem Platformunda işlem görmesi için başvuruda bulunulmuştur. İlgili Borsa görüşü, “I. Borsa Görüşü” bölümünde bulunabilir. Ayrıca Şirket yönetimi Ana Pazar Grup 2 için geçerli olan halka arz edilen payların piyasa değerinin 25.000.000 TL olması hususundaki kotasyon şartının sağlanamaması ihtimalini ve sürekli müzayede yöntemi uygulanan Ana Pazar’da Şirket paylarının yeterli işlem hacmine ulaşamama riskini göz önünde bulundurularak, bu aşamada Şirket paylarının Piyasa Öncesi İşlem Platformunda işlem görmesine karar vermiştir.</p>

18 Aralık 2017

**GLOBAL MENKUL DEĞERLER A.Ş.**



**SUMAŞ**

SUNİ TAHTA ve MOBİLYA SAN. A.Ş.  
Yolören Mh. Aşağı Kırme Evler Sk. No: 37  
Edremit V.D.: 782 005 2861 EDREMIT/BAŖKESİR  
Tic. Sic. No: 1405 Mersis No: 078200528610001




		Sonrasında gerçekleşen işlem hacmi ve derinliğin değerlendirilmesi ile Ana Pazar'a geçilmesi için başvuru yapılması planlanmaktadır.
--	--	--

#### D—RİSKLER

D.1	Ortaklığa, faaliyetlerine ve içinde bulunduğu sektöre ilişkin önemli risk faktörleri hakkında bilgi	<p>Şirket'in faaliyet konusu ile ilgili risk hammadde teminine ilişkindir. Kullanılan öncelikli hammadde üretim tesisinin bulunduğu Güney Marmara Bölgesi'nden temin edilen odundur. İklim şartlarına, çevre koşullarına veya yasal yönetmeliklerde meydana gelebilecek değişiklikler neticesinde odun temininde aksaklıklar yaşanabilecektir. Bu durumda üretimi aksatarak satışların azalmasına neden olacağından Şirket'in karlılığı olumsuz etkilenebilir.</p> <p>Şirket'in temin ettiği diğer bir hammadde tutkaldır. Tutkal fiyatlarının belirlenmesinde en önemli etken döviz fiyatlarıdır. Döviz kurlarında yaşanabilecek bir dalgalanma Şirket'in karlılığını etkileyebilmektedir.</p> <p>Şirket satışların %85'ini peşin veya kredi kartı ile gerçekleştirmektedir. Ayrıca hammadde ve yardımcı madde girdilerini peşin alınmaktadır. Ancak satışların geri kalan %15'lik kısmı çek ile gerçekleşmektedir ve dolayısıyla tahsilat riski taşımaktadır. Tahsilatın zamanında gerçekleşmemesi veya tahsilatın kısmen ve/veya tamamen yapılmaması sonucunda Şirketin zararlara uğrama riski bulunmaktadır.</p> <p>31.12.2016 tarihi itibari ile Şirketin şüpheli alacak tutarı 3.659.596 TL olup, şüpheli alacak tutarının tamamına karşılık ayrılmıştır.</p> <p>Yönlendirilmiş yonga levha sanayisinin talebine uygun nitelikte tomruk ve odun, ülkemizde yeterince üretilmemektedir. Yerli tomruk kullanılması randıman ve kaliteyi düşürerek maliyetlerin artmasına neden olmaktadır. Hammadde fiyatlarının yüksekliği sektörü olumsuz yönde etkilemektedir.</p> <p>Başta Doğu Bloku ülkeleri ve Kanada ile ABD olmak üzere yurtdışında bazı pazarlarda odun ve tutkal gibi çeşitli hammadde ürünlerinin fiyatları Türkiye'den daha düşük olabilmektedir. Aynı şekilde enerji maliyeti de başka ülkelerde Türkiye ile kıyaslandığında daha düşük olabilmektedir. Söz konusu sebepler dolayısıyla Ortaklığın üretimini ve satışını gerçekleştirdiği ürünlerin yurtdışından daha düşük maliyetle Türkiye'ye ithal edilme riski bulunmaktadır. Bu durumlarda Şirketin zarara uğrama riski bulunmaktadır.</p>
D.3	Paylara ilişkin önemli risk faktörleri hakkında bilgi 18 Aralık 2017	Şirket payları ilk kez organize bir piyasada işlem göreceğinden payların fiyatlarında ve işlem hacimlerinde dalgalanmalar yaşanabilir.

**GLOBAL**  
MENKUL DEĞERLER A.Ş.



**SUMAS**  
SUNTAHTA ve MOBİLYA SAN. A.Ş.  
Yolören Mh. Aşağı Küme Evler Sk. No: 3  
Edremit Y/D.: 782 005 2861 EDREMIT/BAŖKES  
Tic.Sic. No: 1405 Mersis No: 078200528610001  
www.sumas.com.tr info@sumas.com.tr



	<p>Ayrıca, Şirket paylarının işlem göreceği Piyasa Öncesi İşlem Platformu'nda sürekli müzayede yöntemi uygulanmadığından, likidite riski ve yüksek volatilitite riski bulunmaktadır.</p> <p>Şirket hissedarları tarafından ileride yapılacak pay satışları pay fiyatı üzerinde olumsuz etkiye yol açabilir.</p> <p>Ekonomi genelinde alternatif yatırım fırsatlarının oluşması ile paya olan talep azalabilir ve pay fiyatı etkilenebilir.</p> <p>Ortaklığa özgü ve makro-ekonomik gelişmelere bağlı olarak dağıtılabilir dönem karı oluşmayabilir; hatta dağıtılabilir dönem karı oluşsa dahi ortaklıktan veya makro-ekonomik gelişmelerden kaynaklı sebepler dolayısıyla kar dağıtımı yapılamayabilir.</p> <p>Faaliyetler sonucunda zarar oluşması da ihtimal dâhilindedir. Diğer taraftan, pay sahipleri, tasfiye sonucunda bakiye kalması halinde, söz konusu tasfiye bakiyesine payları oranında iştirak ederler. Ortaklığın tasfiyesi halinde ancak diğer tüm alacaklılara gerekli ödemeler yapıldıktan sonra pay sahiplerine ödeme yapılabilir.</p>
--	--

### 3. BAĞIMSIZ DENETÇİLER

3.1. İzahnamede yer alan finansal tablo dönemleri itibariyle ortaklığın bağımsız denetim kuruluşlarının ticaret unvanları ile adresleri (üye oldukları profesyonel meslek kuruluşları ile birlikte):

BDD Bağımsız Denetim ve Danışmanlık Anonim Şirketi, Sermaye Piyasasında Bağımsız Denetimle Yetkili Kuruluşlardan olup, izahname içerisinde ve ekinde yer alan finansal bilgilerin kaynağı olan bağımsız denetimden geçirilmiş 31.12.2014, 31.12.2015 ve 31.12.2016 tarihli yıllık finansal tablolar ile sınırlı incelemeden geçirilen 30.06.2017 tarihinde sona eren ara dönem finansal tablolara ilişkin bağımsız denetim raporlarının doğruluğundan sorumludur.

Unvanı	BDD Bağımsız Denetim ve Danışmanlık A.Ş.
Üye Olduğu Oda / Meslek Kuruluşları	Ankara Ticaret Odası (Sicil No: 212550)
Sorumlu Denetçi	M. Rıdvan Selçuk
Adresi	Cinnah Caddesi Kırkpınar Sokak, No:10/17 06690, Çankaya / ANKARA
Telefon	(312) 438 76 96
Fax	(312) 439 28 53

30.06.2017, 31.12.2016, 31.12.2015 ve 31.12.2014 tarihli finansal tablolara ilişkin bağımsız denetim raporlarında yer alan denetçi görüşü sırasıyla aşağıda yer almaktadır:

“Sınırlı denetimimize göre ilişikteki ara dönem finansal bilgilerin, SUMAŞ SUNİ TAHTA VE MOBİLYA SANAYİ A.Ş.’nin 30 Haziran 2017 tarihi itibarıyla finansal durumunun, aynı tarihli

18 Aralık 2017

**SUMAŞ**  
SUNİ TAHTA ve MOBİLYA SAN. A.Ş.  
Yönetim Mh. Aşağı Küme Evler Sk. No: 37  
Edremit V.D.: 782 005 2861 EDREMIT/BALIKESİR  
Tic. Sic. No: 1405 Mersis No: 0782005286100010  
www.sumas.com.tr info@sumas.com.tr

performansının ve aynı tarihte sona eren altı aylık döneme ilişkin nakit akışlarının Türkiye Muhasebe Standartlarına uygun olarak tüm önemli yönleriyle gerçeğe uygun bir şekilde sunulmadığı kanaatine varmamıza sebep olacak herhangi bir husus dikkatimizi çekmemiştir.”

“Görüşümüze göre, ilişikteki finansal tablolar, SUMAŞ SUNİ TAHTA VE MOBİLYA SANAYİ A.Ş.’nin 31 Aralık 2016 tarihi itibarıyla finansal durumunu, aynı tarihte sona eren hesap dönemine ait finansal performansını ve nakit akışlarını, Türkiye Finansal Raporlama Standartları’na uygun olarak ve tüm yönleriyle doğru ve dürüst bir biçimde yansıtmaktadır.”

“Görüşümüze göre ilişikteki finansal tablolar, SUMAŞ SUNİ TAHTA VE MOBİLYA SANAYİ A.Ş.’nin 31 Aralık 2015 tarihi itibarıyla finansal durumunu, aynı tarihte sona eren yıla ait faaliyet sonuçlarını ve nakit akışlarını, Türkiye Muhasebe Standartları çerçevesinde doğru ve dürüst bir biçimde yansıtmaktadır.”

“Görüşümüze göre, ilişikteki finansal tablolar, SUMAŞ SUNİ TAHTA VE MOBİLYA SANAYİ A.Ş.’nin 31 Aralık 2014 tarihi itibarıyla mali durumunu, aynı tarihte sona eren yıla ait faaliyet sonuçlarını ve nakit akışlarını, Türkiye Finansal Raporlama Standartları çerçevesinde doğru ve dürüst bir biçimde yansıtmaktadır.”

### 3.2. Bağımsız denetim kuruluşlarının/sorumlu ortak baş denetçinin görevden alınması, görevden çekilmesi ya da değişmesine ilişkin bilgi:

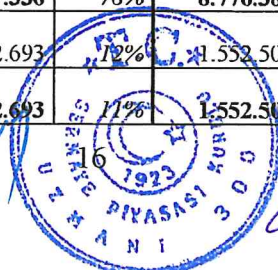
YOKTUR

### 4. SEÇİLMİŞ FİNANSAL BİLGİLER

Sumaş Suni Tahta ve Mobilya Sanayi A.Ş.'nin bağımsız denetimden geçmiş 2014, 2015 ve 2016 yıllık finansal tabloları ile 30.06.2017 tarihinde sona eren ara dönemine ilişkin finansal tabloları ile dipnotlarına ve denetim raporuna [www.sumas.com.tr](http://www.sumas.com.tr) adresinden ulaşılması mümkündür. Söz konusu finansal bilgilerden seçilmiş olanlarına aşağıda yer verilmektedir.

BİLANÇO	BAĞIMSIZ DENETİMDEN/SINIRLI İNCELEMEDEN GEÇMİŞ							
	YIL SONU				ARA DÖNEM			
TL	31.12.2014	31.12.2015	Değişim (%)	31.12.2016	Değişim (%)	30.06.2016	30.06.2017	Değişim (%)
Nakit ve Nakit Benzerleri	2.300.806	2.723.630	18%	4.493.569	65%	2.895.450	7.636.817	164%
Ticari Alacaklar	1.644.144	4.139.818	152%	3.476.010	-16%	3.601.733	1.859.776	-48%
Stoklar	2.787.426	2.711.365	-3%	4.374.254	61%	4.339.094	3.426.005	-21%
<b>DÖNEN VARLIKLAR</b>	<b>8.375.067</b>	<b>9.966.386</b>	<b>19%</b>	<b>12.505.293</b>	<b>25%</b>	<b>11.194.335</b>	<b>13.460.768</b>	<b>20%</b>
Maddi Duran Varlıklar	3.477.351	5.021.085	44%	5.312.001	6%	4.890.811	5.303.503	8%
<b>DURAN VARLIKLAR</b>	<b>4.144.493</b>	<b>5.539.118</b>	<b>34%</b>	<b>5.941.521</b>	<b>7%</b>	<b>5.487.990</b>	<b>5.967.743</b>	<b>9%</b>
<b>TOPLAM VARLIKLAR</b>	<b>12.519.560</b>	<b>15.505.504</b>	<b>24%</b>	<b>18.446.814</b>	<b>19%</b>	<b>16.682.325</b>	<b>19.428.511</b>	<b>16%</b>
<b>KAYNAKLAR</b>								
Kısa Vadeli Borçlanmalar	1.001	579.066	57749 %	968.425	67%	627.998	-	-100%
Ticari Borçlar	1.784.617	2.980.894	67%	2.181.968	-27%	2.424.840	2.125.949	-12%
<b>KISA VADELİ YÜKÜMLÜLÜKLER</b>	<b>4.265.860</b>	<b>7.577.336</b>	<b>78%</b>	<b>8.776.385</b>	<b>16%</b>	<b>7.291.890</b>	<b>7.821.159</b>	<b>7%</b>
Uzun Vadeli Karşılıklar	1.228.874	1.372.693	11%	1.552.502	13%	1.584.289	1.900.221	20%
<b>UZUN VADELİ YÜKÜMLÜLÜKLER</b>	<b>1.237.025</b>	<b>1.372.693</b>	<b>11%</b>	<b>1.552.502</b>	<b>13%</b>	<b>1.584.289</b>	<b>1.900.221</b>	<b>20%</b>

**GEÇİMLİ**  
MENKUL DEĞERLER A.Ş.  
18 Aralık 2017



**SUMAŞ**  
SUNİ TAHTA ve MOBİLYA SAN. A.Ş.  
Yolören Mh. Aşağı Küme Evler Sk. No: 37  
Edremit V.D.: 782 005 2861 EDREMIT/BALIKESİR  
Tic. Sic. No: 1405 Mersis No: 078200528610001C  
www.sumas.com.tr info@sumas.com.tr



<b>TOPLAM YÜKÜMLÜLÜKLER</b>	<b>5.502.885</b>	<b>8.950.029</b>	<b>63%</b>	<b>10.328.887</b>	<b>15%</b>	<b>8.876.179</b>	<b>9.721.380</b>	<b>10%</b>
<b>Ana Ortaklığa Ait Özkaynaklar</b>								
Ödenmiş Sermaye	6.224.400	6.224.400	-	6.224.400	-	6.224.400	6.224.400	-
Geçmiş Yıllar Karları/Zararları	-622.942	-501.893	-19%	-454.101	-10%	417.315	1.279.351	207%
Net Dönem Karı/Zararı	2.633.978	1.038.799	-61%	2.476.030	138%	1.313.205	1.795.755	37%
Kontrol Gücü olmayan Paylar	-	-	-	-	-	-	-	-
<b>TOPLAM ÖZKAYNAKLAR</b>	<b>7.016.675</b>	<b>6.555.475</b>	<b>-7%</b>	<b>8.117.927</b>	<b>24%</b>	<b>7.806.146</b>	<b>9.707.131</b>	<b>24%</b>
<b>TOPLAM KAYNAKLAR</b>	<b>12.519.560</b>	<b>15.505.504</b>	<b>24%</b>	<b>18.446.814</b>	<b>19%</b>	<b>16.682.325</b>	<b>19.428.511</b>	<b>16%</b>

GELİR TABLOSU								
TL	BAĞIMSIZ DENETİMDEN GEÇMİŞ							
	YILSONU					ARA DÖNEM		
	01.01.2014 - 31.12.2014	01.01.2015- 31.12.2015	Değişim (%)	01.01.2016- 31.12.2016	Değişim (%)	01.01.2016- 30.06.2016	01.01.2017- 30.06.2017	Değişim (%)
<b>HASILAT</b>	<b>22.441.393</b>	<b>24.907.236</b>	<b>11%</b>	<b>27.942.072</b>	<b>12%</b>	<b>13.963.941</b>	<b>16.614.397</b>	<b>19%</b>
<b>SATIŞLARIN MALİYETİ (-)</b>	<b>(16.951.543)</b>	<b>(21.252.892)</b>	<b>25%</b>	<b>(22.545.210)</b>	<b>6%</b>	<b>(11.143.363)</b>	<b>(13.252.851)</b>	<b>19%</b>
<b>BRÜT KAR/(ZARAR)</b>	<b>5.489.850</b>	<b>3.654.344</b>	<b>-33%</b>	<b>5.396.862</b>	<b>48%</b>	<b>2.820.578</b>	<b>3.361.546</b>	<b>19%</b>
<b>GENEL YÖNETİM GİDERLERİ (-)</b>	<b>(1.067.415)</b>	<b>(1.388.304)</b>	<b>30%</b>	<b>(1.305.369)</b>	<b>-6%</b>	<b>(649.357)</b>	<b>(743.354)</b>	<b>14%</b>
<b>PAZARLAMA GİDERLERİ (-)</b>	<b>(533.420)</b>	<b>(707.376)</b>	<b>33%</b>	<b>(642.293)</b>	<b>-9%</b>	<b>(323.511)</b>	<b>(337.666)</b>	<b>4%</b>
<b>ESAS FAALİYETLERDEN DİĞER GELİRLER</b>	<b>614.941</b>	<b>425.999</b>	<b>-31%</b>	<b>330.430</b>	<b>-22%</b>	<b>66.954</b>	<b>40.055</b>	<b>-40%</b>
<b>ESAS FAALİYETLERDEN DİĞER GİDERLER (-)</b>	<b>(1.069.608)</b>	<b>(501.863)</b>	<b>-53%</b>	<b>(332.987)</b>	<b>-34%</b>	<b>(68.118)</b>	<b>(5.992)</b>	<b>-91%</b>
<b>ESAS FAALİYET KARI/(ZARARI)</b>	<b>3.434.348</b>	<b>1.482.800</b>	<b>-57%</b>	<b>3.446.643</b>	<b>132%</b>	<b>1.846.546</b>	<b>2.314.589</b>	<b>25%</b>
<b>FİNANSAL GELİRLER</b>	<b>-</b>	<b>281.712</b>	<b>-</b>	<b>142.393</b>	<b>-49%</b>	<b>152.384</b>	<b>126.349</b>	<b>-17%</b>
<b>FİNANSMAN GİDERLERİ (-)</b>	<b>(88.799)</b>	<b>(480.332)</b>	<b>441%</b>	<b>(613.362)</b>	<b>28%</b>	<b>(444.725)</b>	<b>(248.009)</b>	<b>-44%</b>
<b>DÖNEM VERGİ GELİRİ/(GİDERİ)</b>	<b>(757.530)</b>	<b>(281.534)</b>	<b>-63%</b>	<b>(655.417)</b>	<b>133%</b>	<b>(344.919)</b>	<b>(463.045)</b>	<b>34%</b>
<b>DÖNEM KARI/(ZARARI)</b>	<b>2.633.978</b>	<b>1.038.799</b>	<b>-61%</b>	<b>2.476.030</b>	<b>138%</b>	<b>1.313.205</b>	<b>1.795.755</b>	<b>37%</b>
<b>Pay Başına Kazanç</b>	<b>0,0042</b>	<b>0,0017</b>	<b>-61%</b>	<b>0,0040</b>	<b>138%</b>	<b>0,0021</b>	<b>0,0029</b>	<b>37%</b>

“Yatırımcı, yatırım kararını vermeden önce ortaklığın finansal durum ve faaliyet sonuçlarına ilişkin ayrıntılı bilgilerin yer aldığı işbu izahnamenin 10 ve 19 no’lu bölümlerini de dikkate almalıdır.”

18 Aralık 2017

**SUMAS**  
SUNİ TAHTA ve MOBİLYA SAN. A.Ş.  
Yolören Mh. Aşağı Küme Evler Sk. No: 37  
Etiler Mah. No: 782 005 2861 EDREMLİ/BALIKESİR  
No: 1405 Mersis No: 0782005286100010  
www.sumas.com.tr info@sumas.com.tr

**EDREMLİ MENKUL DEĞERLER A.Ş.**

**T.C. SERMAYE PİYASASI KURUMU**

**7923**

**17 N I**



## 5. RİSK FAKTÖRLERİ

### 5.1. Ortaklığa ve faaliyetlerine ilişkin riskler:

#### 5.1.1. Mevzuata Uyum Riski

Şirket paylarının Borsa İstanbul'da işlem görmesi sonrasında Sermaye Piyasası Mevzuatına uyum sürecinde, Şirket faaliyetlerinde aksaklık yaşanabilme riski bulunmaktadır.

#### 5.1.2. Hammadde Temini Riski

Şirket'in faaliyet konusu ile ilgili risk hammadde teminine ilişkindir. Kullanılan öncelikli hammadde üretim tesisinin bulunduğu Güney Marmara Bölgesi'nden temin edilen odundur. İklim şartlarına, çevre koşullarına veya yasal yönetmeliklerde meydana gelebilecek değişiklikler neticesinde odun temininde aksaklıklar yaşanabilecektir. Bu durumda üretimi aksatarak satışların azalmasına neden olacağından Şirket'in karlılığı olumsuz etkilenebilir. Şirket hammadde teminini Orman İşletmeleri Müdürlüğünden sağlamaktadır, bu hususta bölgede yaşanabilecek orman yangınları şirketin Hammadde teminini riske atmamaktadır. Orman İşletme Müdürlüğü yaşanabilecek Orman yangınları sonrasında gerekli odun teminini farklı ormanlardan sağlayabilecek durumdadır.

Şirket'in temin ettiği diğer bir hammadde tutkaldır. Tutkal fiyatlarının belirlenmesinde en önemli etken döviz fiyatlarıdır. Döviz kurlarında yaşanabilecek bir dalgalanma Şirket'in karlılığını etkileyebilmektedir.

#### 5.1.3. Tahsilat Riski

Şirket satışlarının %85'ini peşin veya kredi kartı ile gerçekleştirmektedir. Ayrıca hammadde ve yardımcı madde girdileri peşin alınmaktadır. Ancak satışların geri kalan %15'lik kısmı çek ile gerçekleşmektedir ve dolayısıyla tahsilat riski taşımaktadır. Tahsilatın zamanında gerçekleşmemesi veya tahsilatın kısmen ve/veya tamamen yapılmaması sonucunda Şirketin zararlarına uğrama riski bulunmaktadır.

31.12.2016 tarihi itibari ile Şirketin şüpheli alacak tutarı 3.659.596 TL olup, bu tutarın tamamına karşılık ayrılmıştır.

31.12.2016 tarihi itibariyle devam eden tüm davalar Şirket lehine açılan alacak davalarıdır. Davalar ile ilgili detaylı bilgiyi 19.6. Nolu bölümde bulabilirsiniz.

#### 5.1.4 Makine Faaliyet Riski


Şirket'in üretimde kullandığı makinelerde yaşanabilecek sıkıntılar, üretime ve dolayısıyla satış ve kar durumuna zarar verme riski taşımaktadır. Üretimde kullanılan Makinelerin yıllık bakım ve onarımları düzenli yapılmaktadır.

Bu hususta, Şirket tarafından aşağıdaki tabloda belirtildiği üzere Makine parça yatırımı, bakım onarım masrafı ve 2015 yılında Pelet üretimi amacıyla makine yatırımı yapılmıştır.

TL	01.01.2017- 30.06.2017	01.01.2016- 31.12.2016	01.01.2015- 31.12.2015	01.01.2014- 31.12.2014
Makine Parça Yatırımı	165.421	705.550	280.013	515.933
Bakım Onarım Masrafı	374.505	364.943	480.848	194.741
Pelet makine ve üretim tesisi yatırımı	-	-	215.679	-

18 Aralık 2017

Şirket üretimin düzenli devamlılığını teminen ileriye dönük olarak, makine parça yatırımına devam edecek ve makinelerin bakım onarımını yapmaya devam edecektir. Gerçekleştirilecek makine parça yatırımları ve bakım onarımların yapılarak makinelerin ekonomik ömrünün 20 yıl daha bu şekilde devam ettirilmesi düşünülmektedir. Bu aşamada, Şirket tarafından ileriye dönük yeni bir makine ve üretim tesisi yatırımı planlanmamaktadır.

  
MUSTAFA KEMAL  
MENKUL DEĞERLER A.Ş.

  
SERMAYE PİYASASI KURULU  
18 ARALIK 2017

**SUMAS**  
SUNİ TAHTA ve MOBİLYA SAN. A.Ş.  
Yolören Mh. Aşağı Küme Evler Sk. No: 37  
Edremit Y.D.: 782 005 2861 EDREMIT/BALIKESİR  
Tic.Sic.No: 1405 Mersis No: 0782005286100010  
www.sumas.com.tr info@sumas.com.tr



## 5.2. Ortaklığın içinde bulunduğu sektöre ilişkin riskler:

### 5.2.1 Hammadde Temin Fiyatına İlişkin Risk

Ülkemizde yönlendirilmiş yonga levha sanayisinin talebine uygun nitelikte tomruk ve odun yeterince üretilmemektedir. Arz kıtlığı nedeniyle oluşan hammadde fiyatlarının yüksekliği sektörü olumsuz yönde etkilemektedir. Yerli tomruk kullanılması randıman ve kaliteyi düşürerek maliyetlerin artmasına neden olmaktadır.

### 5.2.2. İthal Ürün Riski

Yurtdışındaki hammadde ve enerji maliyetlerinin ülkemize göre ucuz olması nedeniyle yurtdışından düşük fiyatlı ürün ithalatı riski bulunmaktadır. Başta Doğu Bloku ülkeleri ve Kanada ile ABD olmak üzere yurtdışında bazı pazarlarda odun ve tutkal gibi çeşitli hammadde ürünlerinin fiyatları Türkiye’den daha düşük olabilmektedir. Aynı şekilde enerji maliyeti de başka ülkelerde Türkiye ile kıyaslandığında daha düşük olabilmektedir. Sözkonusu sebepler dolayısıyla Ortaklığın üretimini ve satışını gerçekleştirdiği ürünlerin yurtdışından daha düşük maliyetle Türkiye’ye ithal edilme riski bulunmaktadır. Bu durum, Şirketin faaliyet gösterdiği pazardaki rekabetin artmasına ve Şirket’in artan rekabetten etkilenerek zarara uğramasına sebebiyet verebilecektir.

### 5.2.3. Genel Ekonomik Riskler

Sektör olarak iç ve dış piyasalarda yaşanabilecek belirsizlikler, küresel ekonomik veya siyasi sorunlar, oluşabilecek ekonomik durgunluklar sonucunda mal talebinde sıkıntı olabilir. Bu da stokların artmasına, nakit sıkıntısına ve Şirket’in faaliyetlerinin aksamasına yol açabilir.

Şirket inşaat ve yapı sektöründe yer almaktadır. İnşaat ve yapı sektöründe görülebilecek durgunluk ve daralmalardan doğrudan etkilenme riskine sahiptir. Durgunluk ve daralmalara sebebiyet verecek unsurlar olarak bölgesel imar düzenlemeleri ve kısıtlamaları, inşaat yapım sürecini engelleyebilecek hava koşulları ve yapı alanlarına olan talep düşüklüğü sonrası oluşabilecek inşaat arzının azalması örnek gösterilebilir.

## 5.3. Borsada işlem görecekt paylara ilişkin riskler:

- 5.3.1. Şirket payları ilk kez organize bir piyasada işlem göreceğinden payların fiyatlarında ve işlem hacimlerinde dalgalanmalar yaşanabilir.
- 5.3.2. Şirket payları Piyasa Öncesi İşlem Platformunda işlem görecektir. Piyasa Öncesi İşlem Platformu’nda Tek Fiyat İşlem Yöntemi uygulanmaktadır. Tek fiyat yöntemi, belirli bir zaman dilimi boyunca emirlerin eşleştirme yapılmaksızın sisteme kabul edilip, bu süre sonunda en yüksek miktarda işlemin gerçekleşmesini sağlayan fiyat seviyesinin hesaplandığı, tüm işlemlerin bu fiyat seviyesinden gerçekleştiği işlem yöntemidir. Bu işlem yönteminin uygulandığı sermaye piyasası araçlarında her seans açılış ve kapanış seansları da dâhil olmak üzere günde 5 kez fiyat belirlenir ve işlemler belirlenen bu fiyatlar ile gerçekleştirilir. Şirket paylarının işlem göreceği Piyasa Öncesi İşlem Platformu’nda sürekli müzayede yöntemi uygulanmadığından, likidite riski ve yüksek volatilitite riski bulunmaktadır.
- 5.3.3. Şirket hissedarları ileride yapılacak pay satışları pay fiyatı üzerinde olumsuz etkiye yol açabilir.
- 5.3.4. Fiyat tespit raporlarındaki varsayımlarda yer alan iş planlarının gerçekleşmemesi Şirket payının borsa fiyatının tahmin edilen pay fiyatından daha düşük gerçekleşmesine yol açabilir.
- 5.3.5. Ortaklığa özgü gelişmelere ve ekonominin genel durumuna bağlı olarak dağıtılabilir dönem karı oluşmayabilir; hatta dağıtılabilir dönem karı oluşsa dahi ortaklıktan veya genel ekonomik durumdan kaynaklı sebepler dolayısıyla kar dağıtımı yapılamayabilir.
- 5.3.6. Faaliyetler sonucunda zarar oluşması da ihtimal dahilindedir. Diğer taraftan, pay sahipleri, tasfiye sonucunda bakiye kalması halinde, söz konusu tasfiye bakiyesine payları oranında iştirak ederler. Ortaklığın tasfiyesi halinde ancak diğer tüm alacaklılara gerekli ödemeler yapıldıktan sonra pay sahiplerine ödeme yapılabilir.

## 5.4. Diğer riskler:





Şirket faaliyetlerinden dolayı çeşitli finansal risklere maruz kalmaktadır. Bu riskler, sermaye riski, kredi riski, likidite riski ve piyasa riskidir.

#### 5.4.1. Sermaye Riski

Sermaye riski, Şirket'in büyüyen riskler karşısında özkaynağının yetersiz kalmasını ifade eder. Sermaye riski diğer bir ifadeyle faaliyetlerin zararlı sonuçlanması halinde Şirket'in yeterli düzeyde sermayeye sahip olmaması riskidir. Şirket bir taraftan ticari faaliyetlerinin sürekliliğini sağlamaya çalışırken, diğer bir taraf sermaye riskini etkin bir şekilde yöneterek, karlılığını arttırmaya çalışmalıdır.

Şirket sermayeyi Finansal Borç / Toplam Özkaynaklar oranını kullanarak izler. Finansal borçlar toplamı, uzun ve kısa vadeli finansal borçların tümünü, toplam öz sermaye ise bilançoda yer alan özkaynaklar kalemini kapsar. Finansal Borç / Özkaynaklar oranının yüksekliği, İhraçcının finansal borçlarını ödemeyememe riskini göstermektedir. Finansal Borç toplamı, Özkaynaklardan fazla olduğu takdirde, Şirket'in vadesi gelen borçlarını özkaynakları ile karşılayamama riski bulunmaktadır.

31.12.2014, 31.12.2015, 31.12.2016 ve 30.06.2017 tarihleri itibariyle kullanılan finansal borçların özsermayeye oranı aşağıdaki gibidir. 30.06.2017 tarihi itibariyle şirketin finansal borcu bulunmamaktadır.

	31.12.2014	31.12.2015	31.12.2016	30.06.2017
<b>Toplam finansal borçlar</b>	1.001	579.066	968.425	0
<b>Toplam özkaynak</b>	7.016.675	6.555.475	8.117.927	9.707.131
<b>Finansal Borç/ Özkaynaklar Oranı (%)</b>	%0,01	%8,83	%11,93	%0.00

#### 5.4.2. Kredi Riski

Finansal aracın taraflardan birinin sözleşmeye bağlı yükümlülüğünü yerine getirmemesine bağlı Şirket'e finansal kayıp oluşturması riski, kredi riski'dir. Şirket vadeli satışlarından kaynaklanan ticari alacak riski ve bankalarda tuttuğu mevduatları dolayısıyla kredi riskine maruz kalmaktadır. Şirketin tahsilat riski ticari alacaklarından doğmaktadır. Şirket finansal araçları elinde bulundurarak, karşı tarafın anlaşmanın gereklerini yerine getirmeme riskini de taşımaktadır.

#### Belirtilen tarihler itibariyle finansal araç türleri itibariyle maruz kalınan kredi riskleri

Kredi riski	Alacaklar				Bankalardaki Mevduat	Diğer	
	Ticari Alacaklar		Diğer Alacaklar			İlişkili Taraf	Diğer Taraf
	İlişkili Taraf	Diğer Taraf	İlişkili Taraf	Diğer Taraf			
30.06.2017	-	1.887.631	-	99	1.168.089	-	1.177.389
31.12.2016	-	3.515.992	-	10.949	8.538	-	82.120
31.12.2015	-	4.193.642	-	14.549	13.695	-	98.155
31.12.2014	1.481.544	1.644.144	-	99	250.157	-	-

30.06.2017 tarihi itibariyle maruz kalınan kredi riskinin 1.887.631 TL'lik kısmı Diğer taraftan ticari alacaklardan, 99 TL'lik kısmı Diğer taraftan diğer alacaklardan, 1.168.089 TL'lik kısmı Bankalardaki mevduat hesaplarından ve 1.177.389 TL'lik kısmı ise menkul kıymetlerden oluşmaktadır. Ayrıca, Şirketin 3.659.596 TL'lik vadesi geçmiş alacağının tamamına karşılık ayrılmıştır.

31.12.2016 tarihi itibariyle maruz kalınan kredi riskinin 3.515.992 TL'lik kısmı Diğer taraftan ticari alacaklardan, 10.949 TL'lik kısmı Diğer taraftan diğer alacaklardan, 8.538 TL'lik kısmı Bankalardaki mevduat hesaplarından ve 82.120 TL'lik kısmı ise menkul kıymetlerden oluşmaktadır. Ayrıca, Şirketin 3.659.596 TL'lik vadesi geçmiş alacağının tamamına karşılık ayrılmıştır.

  
EDEMİR MENKUL DEĞERLER A.Ş.



**SUMAS**  
SUNİ TAHTA ve MOBİLYA SAN. A.Ş.  
Yönetim Mh. Aşağı KÖme Evler Sk. No: 37  
Edremler V.D.: 782 005 2861 EDREMLER/BALIKESİR  
Tic. Sic. No: 1405 Mersis No: 0782005286100010  
www.sumas.com.tr info@sumas.com.tr

31.12.2015 tarihi itibariyle maruz kalınan kredi riskinin 4.193.642 TL'lik kısmı Diğer taraftan ticari alacaklardan, 14.549 TL'lik kısmı Diğer taraftan diğer alacaklardan, 13.695 TL'lik kısmı Bankalardaki mevduat hesaplarından ve 98.155 TL'lik kısmı ise menkul kıymetlerden oluşmaktadır. Ayrıca, Şirketin 3.417.227 TL'lik vadesi geçmiş alacağının tamamına karşılık ayrılmıştır.

31.12.2014 tarihi itibariyle maruz kalınan kredi riskinin 1.481.544 TL'lik kısmı İlişkili taraftan ticari alacaklardan, 1.644.144 TL'lik kısmı Diğer taraftan ticari alacaklardan, 99 TL'lik kısmı Diğer taraftan diğer alacaklardan, 250.157 TL'lik kısmı Bankalardaki mevduat hesaplarından oluşmaktadır. Ayrıca, Şirketin 3.334.010 TL'lik vadesi geçmiş alacağının tamamına karşılık ayrılmıştır.

#### 5.4.3. Likidite Riski

Likidite riski Şirket'in net fonlama yükümlülüklerini yerine getirememe riskidir. Bu risk özellikle nakde ihtiyaç duyulduğu zaman varlıkların satılamaması ve paraya çevrilememesinden kaynaklanmaktadır. Varlıkların vadelerinin, yükümlülüklerin vadelerinden daha uzun olması durumu likidite riskini artırmaktadır. Bu gibi durumlarda, likidite riski operasyonel sürekliliğin sürdürülmesine veya varlıkların değerinden daha düşük bedelle elden çıkarılmasına yol açabilir.

30.06.2017, 31.12.2016, 31.12.2015 ve 31.12.2014 tarihleri itibariyle Şirket'in finansal yükümlülüklerinden kaynaklanan likidite riskini gösteren tablo aşağıdaki gibidir;

	Nakit ve nakit girişi toplamı (=1+2)	Nakit ve nakit benzerleri (1)	Kısa vadeli ticari alacaklar* (2)	Sözleşme uyarınca nakit çıkışlar toplamı (=3+4+5)	3 aydan kısa (3)	3-12 ay arası (4)	1-5 yıl arası (5)
30.06.2017	9.496.593	7.636.817	1.859.776	2.745.674	619.725	1.594.462	531.487
31.12.2016	7.969.369	4.493.359	3.476.010	3.821.236	1.550.750	1.702.864	567.622
31.12.2015	6.863.448	2.723.630	4.139.818	4.144.639	1.041.410	2.350.330	752.899
31.12.2014	3.944.950	2.300.806	1.644.144	2.773.075	1.001	2.298.382	473.692


\*:İlişkili olmayan taraftan

30.06.2017 tarihi itibari ile Nakit ve Nakit benzerleri ile Kısa vadeli ticari alacaklar toplamı 9.496.593 TL seviyesindedir. Söz konusu tarih itibari ile öngörülen Nakit çıkışlar toplamı 2.745.674 TL seviyesindedir. Bu doğrultuda Nakit ve nakit giriş fazlası 6.750.919 TL seviyesindedir.

31.12.2016 tarihi itibari ile Nakit ve Nakit benzerleri ile Kısa vadeli ticari alacaklar toplamı 7.969.369 TL seviyesindedir. Söz konusu tarih itibari ile öngörülen Nakit çıkışlar toplamı 3.821.236 TL seviyesindedir. Bu doğrultuda Nakit ve nakit giriş fazlası 4.148.133 TL seviyesindedir.

31.12.2015 tarihi itibari ile Nakit ve Nakit benzerleri ile Kısa vadeli ticari alacaklar toplamı 6.863.448 TL seviyesindedir. Söz konusu tarih itibari ile öngörülen Nakit çıkışlar toplamı 4.144.639 TL seviyesindedir. Bu doğrultuda Nakit ve nakit giriş fazlası 2.718.809 TL seviyesindedir.

31.12.2014 tarihi itibari ile Nakit ve Nakit benzerleri ile Kısa vadeli ticari alacaklar toplamı 3.944.950 TL seviyesindedir. Söz konusu tarih itibari ile öngörülen Nakit çıkışlar toplamı 2.773.075 TL seviyesindedir. Bu doğrultuda Nakit ve nakit giriş fazlası 1.171.875 TL seviyesindedir.

**SUNİ TAHTA ve MOBİLYA SAN. A.Ş.**  
Yıldırım Mh. Aşağı Küme Evler Sk. No: 37  
Edremit V.D.: 782 005 2861 EDREMIT/BAÜKESİR  
Tic. Sic. No: 1405 Mersis No: 0782005286100010  
www.sumas.com.tr info@sumas.com.tr



#### 5.4.4. Piyasa Riski

Piyasa riski, piyasa fiyatlarında meydana gelen değişimler nedeniyle bir finansal aracın gerçeğe uygun değerinde veya gelecekteki nakit akışlarında bir işletmeyi olumsuz etkileyebilecek dalgalanmalar olması riskidir. Bunlar yabancı para (kur) ve faiz oranı riskidir.

##### 5.4.4.1. Yabancı Para (Kur) Riski

Yabancı para varlıklar, yükümlülükler ve bilanço dışı yükümlülüklerle sahip olma durumunda ortaya çıkan kur hareketlerinden kaynaklanacak etkilere yabancı para (kur) riski denir. Şirketin parasal döviz yükümlülükleri, parasal döviz varlıklarını aşması ve kurların yükselmesi durumunda veya parasal döviz yükümlülükleri, parasal döviz varlıklarının altında kalması ve kurların düşmesi durumunda Şirket yabancı para riskine maruz kalmaktadır.

Ortaklığın 30.06.2017, 31.12.2016, 31.12.2015 ve 31.12.2014 tarihleri itibariyle yabancı para pozisyonu bulunmamaktadır.

Ayrıca, yabancı para (Kur) hareketleri Şirket'in maliyet ve satış fiyatı ile sektörün İthalat ve ihracat seviyelerini de etkilemektedir. Şirket bu nedenle üretimde kullandığı ürünler vasıtasıyla dolaylı yoldan Yabancı para (Kur) riskine katlanmaktadır.

##### 5.4.4.2. Faiz Oranı Riski

Piyasadaki fiyatların değişmesiyle finansal araçların değerlerinde dalgalanmalar oluşabilir. Söz konusu dalgalanmalar menkul kıymetlerdeki fiyat değişikliklerinden veya bu menkul kıymeti çıkaran tarafa özgü veya tüm piyasayı etkileyen faktörlerden kaynaklanabilir. Şirketin faiz oranı riski başlıca banka kredilerine bağlıdır. Banka kredi faizlerinin artması Şirketin maliyetlerini/giderlerini artırmakta olup, Şirket karlılığını olumsuz etkilemektedir.

Şirketin faiz oranlarındaki değişikliklerden kaynaklanan piyasa riskinden etkinlenmesi finansal borç yükümlülükleriyle ilişkili olup, 31.12.2014, 31.12.2015, 31.12.2016 ve 30.06.2017 tarihleri itibariyle finansal yükümlülükleri aşağıda yer almaktadır. Şirketin 30.06.2017 tarihi itibariyle finansal yükümlülüğü bulunmamaktadır.

	31.12.2014	31.12.2015	31.12.2016	30.06.2017
<b>Sabit faizli finansal araçlar</b>				
Finansal yükümlülükler	1.001	579.066	968.425	-
<b>Değişken faizli finansal araçlar</b>				
Finansal yükümlülükler	-	-	-	-

## 6. ORTAKLIK HAKKINDA BİLGİLER

### 6.1. Ortaklık hakkında genel bilgi:

#### 6.1.1. Ortaklığın ticaret unvanı ve işletme adı:

Sumaş Sun'i Tahta ve Mobilya Sanayi Anonim Şirketi


#### 6.1.2. Ortaklığın kayıtlı olduğu ticaret sicil müdürlüğü ve sicil numarası:

Ticaret Sicili Müdürlüğü	Edremit Ticaret Müdürlüğü
Ticaret Sicil Numarası	1405

#### 6.1.3. Ortaklığın kuruluş tarihi ve süresiz değilse, öngörülen süresi:

Sürelili Olarak Kuruldu ise Süresi	Süresiz
------------------------------------	---------

  
MENKUL DEĞERLER A.Ş.



**SUMAŞ**  
SUNİ TAHTA ve MOBİLYA SAN. A.Ş.  
Yolören Mh. Aşağı KÜme Evler Sk. No: 37  
Edremit V.D.: 782 005 2861 EDREMIT/BALIKESİR  
Tic. Sic. No: 1405 Mersis No: 078200528610001C  
www.sumas.com.tr info@sumas.com.tr

<b>Kuruluş/Ticaret Siciline Tescil Tarihi</b>	10.11.1976
---	------------

**6.1.4. Ortaklığın tabi olduğu mevzuat, ortaklığın kayıtlı merkezinin ve fiili yönetim merkezinin adresi, internet adresi ve telefon ve fax numaraları:**

<b>Hukuki Statüsü</b>	Anonim Şirket
<b>Tabi Olduğu Yasal Mevzuat</b>	T.C. Kanunları
<b>Kurulduğu Ülke</b>	Türkiye Cumhuriyeti
<b>Merkez Adresi</b>	Yolören Mah. Aşağı Kümeevler Sok. No:37 Edremit / Balıkesir
<b>Fiili Yönetim Adresi</b>	Yolören Mah. Aşağı Kümeevler Sok. No:37 Edremit / Balıkesir
<b>Telefon ve Faks Numaraları</b>	0 266 392 11 69 (pbx) 0 266 392 11 97 (fax)
<b>İnternet Adresi</b>	<a href="http://www.sumas.com.tr">www.sumas.com.tr</a>

**6.1.5. Ortaklık faaliyetlerinin gelişiminde önemli olaylar:**

Sumaş Sun'i Tahta ve Mobilya Sanayi A.Ş. yonga levha tesisi 1976 yılında kurulmuş olup, fabrika inşaatının tamamlanıp ve gerekli hazırlıkların tamamlanması sonrası, Şirket 1981 yılında üretime başlamıştır. Şirket 1981 tarihinden itibaren faaliyetlerine kesintisiz şekilde devam etmektedir.

2006 yılına kadar sunta ve suntalam üretimini devam ettirmiş olan Şirket, sunta piyasadaki karlılığın giderek azalıp zarara dönüşmesi üzerine, yeni ahşap levha üretim yolları ve imkanları araştırılmış ve OSB (Oriented Strand Board) (TSE'deki ismi yönlendirilmiş lif levha) üretimine karar verilmiştir.

Ancak sunta üreten makinalarla OSB üretimi mümkün olmadığından tesiste gerekli değişikliklerin yapılmasına karar verilmiş ve işin gerektirdiği teknolojik yatırımlar gerçekleştirilmiştir. Bu kapsamda bazı makinalar devre dışı kalmış bunların yerine yenileri alınmıştır.

Sunta ve suntalam üretimindeki devre dışı kalan makinalar ya satılarak ya revize edilerek ya da hurdaya ayrılarak değerlendirilmiştir.

Şirket Üre formaldehit (OSB üretiminde gerekli tutkalın üretiminde kullanılan ham madde) üretimine 2008 yılında son vermiş olup, üretimini gerçekleştirdiği makina teçhizatı, aynı yıl toplam 225.000 TL'ye satmıştır. Günümüzde, Şirket Üre formaldehit tedarigini dışarıdan satın alarak sağlamaktadır.

Şirket, 2006 yılı içinde 934.873,84 TL tutarındaki yeni yatırım gerçekleştirmiştir. Söz konusu yatırım sonucunda, TSE standartlarında aylık 3.500 m<sup>3</sup> OSB üretimini gerçekleştirilmektedir. Şirket'in 2016 yılında OSB üretimi 44.454 m<sup>3</sup> olmuştur.


Günümüz itibari ile Türkiye'de OSB üreticisi toplam 3 firma bulunmaktadır. Şirket Türkiye'deki ilk yerli OSB üreticidir. Şirket dışında diğer üreticiler SFC Entegre Orman Ürünleri San. Tic. A.Ş. ve Kúpeliler Otom. Amb. İnş. Tic. San. A.Ş.'dir.

OSB sektörü ile ilgili güncel sektör raporu bulunmamakla birlikte, Şirket yetkililerinin belirttiği üzere Şirket dışında diğer 2 üreticinin 2016 yıllık üretim miktarı yaklaşık 120.000 m<sup>3</sup> olmuştur. Bu doğrultuda, Şirket'in yerel üreticiler arasındaki Pazar payı yaklaşık %27'dir.

Ayrıca, OSB yurtdışından hazır olarak da ithal edilebilmektedir. TÜİK verileri doğrultusunda Türkiye'nin 2016 yılındaki toplam OSB ithalatı 182.095 m<sup>3</sup> olmuştur. Bu doğrultuda, Şirket'in ithal edilen OSB ürünleri de dahil olmak üzere, Türkiye'deki Pazar payı yaklaşık %13 seviyesindedir.

Yıllara göre faaliyetin gelişimi;

  
MUSTAFA KEMAL SUNİ  
MENKUL DEĞERLER A.Ş.



18 Aralık 2017

**SUMAS**

SUNİ TAHTA ve MOBİLYA SAN. A.Ş.  
Yolören Mh. Aşağı Kümeevler Sk. No: 37  
Edremit V.D.: 782 005 2361 EDREMIT/BALIKESİR  
Tic. Sic. No: 1405 Mersis No: 078200528610001C  
[www.sumas.com.tr](http://www.sumas.com.tr) info@sumas.com.tr



1976 yılı: Şirket kuruluşu gerçekleşti ve üretim fabrikası inşaat sürecine başlandı.

1981 yılı : Yonga levha üretimine başlanılmıştır.

1996 yılı : İç tüketimde kullanılmak üzere İtalyan teknolojisi kullanılarak Balıkesir / Burhaniye yolu üzerinde üre formaldehit fabrikası kurulmuştur.

1997 yılı : Melamin kaplı yonga levha (suntalam) üretimi için kurulan suntalam tesisinin faaliyete geçmesi

2000 yılı : Ateşe dayanıklı sunta ve suntalam (firetex) üretimi, bunun için gerekli teknolojik yatırım gerçekleştirilmesi

2000 yılı : Rutubete dayanıklı sunta üretimine (gerçek yeşil sunta) başlanmıştır.

2004 yılı : Finish folio tesisi kuruluşu ve finish folio üretimi. Ebatlama hattının kurulması.

2006 yılı : Yeni yatırım ile kurulan OSB tesisinin faaliyete geçmesi.

2009 yılı : Suntalam üretim makina ve ekipmanının toplam 438.076,18 TL'ye satışının gerçekleşmesi

2015 yılı : Şirket, artık odun talaşlarının yüksek basınç altında sıkılaştırılması ile elde edilen organik yakıt türü olan pelet üretimine başlamıştır.

## 6.2. Yatırımlar:

**6.2.1. İzahnamede yer alması gereken finansal tablo dönemleri itibariyle ortaklığın önemli yatırımları ve bu yatırımların finansman şekilleri hakkında bilgi:**

Şirket 2015 yılında Pelet üretimi ile ilgili olarak Tesis ve Makine yatırımı yapmıştır. Şirket yetkililerinin belirttiği üzere, bu konudaki toplam tesis ve makine yatırım tutarı 215.679 TL olmuştur. Belitilen yatırım tutarı Şirket özkaynakları ile karşılanmıştır.

**6.2.2. Ortaklık tarafından yapılmakta olan yatırımlarının niteliği, tamamlanma derecesi, coğrafi dağılımı ve finansman şekli hakkında bilgi:**

YOKTUR

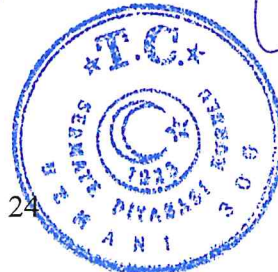
**6.2.3. Ortaklığın yönetim organı tarafından geleceğe yönelik önemli yatırımlar hakkında ortaklığı bağlayıcı olarak alınan kararlar, yapılan sözleşmeler ve diğer girişimler hakkında bilgi:**

Şirket'in yönetim kurulu tarafından karara bağlanan geleceğe dönük yatırım planı bulunmamakla birlikte, Makinelerin bakım ve parça değişimleri yıl içinde düzenli olarak yapılmaktadır. Gerçekleştirilen makine parça yatırımları ve makinelerin bakım onarımlarının düzenli bir şekilde devam ettirilmesi ile söz konusu makinelerin ekonomik ömrünün devam ettirilmesi amaçlanmaktadır.

**6.2.4. Ortaklıkla ilgili teşvik ve sübvansiyonlar vb. ile bunların koşulları hakkında bilgi:**

Ortaklık 2014 ve 2015 dönemleri boyunca devlet teşvik ve yardımı almamıştır. 2016 döneminde ise, SGK ödemelerinden kaynaklanan %5'lik hazine teşvik tutarı olan 9.014 TL'yi diğer olağan dışı gelirler hesabına gelir kaydetmiştir.

  
MENKUL DEĞERLER A.Ş.



**SUMAS**  
SUNİ TAHTA ve MOBİLYA SAN. A.Ş.  
Yolören Mh. Aşağı Küme Evler Sk. No: 37  
Edremit Y.D.: 782 005 2861 EDREMIT/BALIKESİR  
Tic. Sic. No: 1405 Mersis No: 0782005286100010  
www.sumas.com.tr info@sumas.com.tr

18 Aralık 2017

## 7. FAALİYETLER HAKKINDA GENEL BİLGİLER

### 7.1. Ana faaliyet alanları:

7.1.1. İzahnamede yer alması gereken finansal tablo dönemleri itibariyle ana ürün/hizmet kategorilerini de içerecek şekilde ortaklık faaliyetleri hakkında bilgi:

Net Satışlar (TL)	31.12.2014	%	31.12.2015	%	31.12.2016	%
OSB	22.230.893	99,06	24.467.425	98,16	27.234.203	97,38
Ticari Mallar	62.279	0,28	49.380	0,20	42.127	0,15
İmalat artığı talaş-kabuk	148.221	0,66	313.163	1,26	263.440	0,94
Pelet Satışı	0	0	94.595	0,38	420.582	1,50
Yurtdışı Satışlar	0	0	0	0	9023	0,03
<b>TOPLAM</b>	<b>22.441.393</b>	<b>100</b>	<b>24.924.563</b>	<b>100</b>	<b>27.969.375</b>	<b>100</b>

### 7.2. Başlıca sektörler/pazarlar:

7.2.1. Faaliyet gösterilen sektörler/pazarlar ve ortaklığın bu sektörlerdeki/pazarlardaki yeri ile avantaj ve dezavantajları hakkında bilgi:

Şirket'in faaliyet konusu OSB (Yönlendirilmiş Yonga Levha) üretimi ve satışlarıdır.

Orta Anadolu İhracatçı Birlikleri Genel Sekreterliği'nin 2015 Yılı Levha Sanayi Sektör Raporu'ndan elde edilen bilgiler ışığında, 2014 yılı verileriyle, Türkiye'de Yonga Levha üretimi 5.545.920 m<sup>3</sup>/yıl'dır. Bu doğrultuda, Türkiye yonga levha üretiminde, Avrupa'da 3., dünyada 5. sırada yer almaktadır.

Türkiye'de ağaç esaslı levha sektöründe toplam 35 tesis mevcut olup, bunlardan 16'sı yonga levha, 16'sı MDF, 3'ü OSB üretmektedir. Bu doğrultuda, Şirket Türkiye'deki OSB türü Yonga Levha Üreticisi Türkiye'deki 3 firmadan biridir. Şirket Türkiye'deki ilk yerli OSB üreticisidir. Şirket dışında diğer üreticiler SFC Entegre Orman Ürünleri San. Tic. A.Ş. ve Küpeliler Otom. Amb. İnş. Tic. San. A.Ş.'dir.

OSB sektörü ile ilgili güncel sektör raporu bulunmamasıyla birlikte, Şirket yetkililerinin belirttiği üzere Şirket dışında diğer 2 üreticinin 2016 yıllık üretim miktarı yaklaşık 120.000 m<sup>3</sup> olmuştur. Bu doğrultuda, Şirket'in yerel üreticiler arasındaki Pazar payı yaklaşık %27'dir.

Ayrıca, OSB yurtdışından hazır olarak da ithal edilebilmektedir. TÜİK verileri doğrultusunda Türkiye'nin 2016 yılındaki toplam OSB ithalatı 182.095 m<sup>3</sup> olmuştur. Bu doğrultuda, Şirket'in ithal edilen OSB ürünleri de dahil olmak üzere, Türkiye'deki Pazar payı yaklaşık %13 seviyesindedir.

Şirket'in üretimi gerçekleştirdiği OSB birçok alanda kullanılmaktadır. Kullanım alanları arasında başta prefabrik çelik konstrüksiyon binalarda iç ve dış duvar olarak, çatı malzemesi ve taban bölmelerde kullanılmaktadır. OSB aynı zamanda binaların dış cephe giydirmesinde, alt tutturma malzemesi ve ısı yalıtım malzemesi olarak da kullanılmaktadır.

OSB, mobilya sanayiinde ise koltuk, çekyat gibi ürünlerin iskelet ve kolçaklarının yapımında kullanılmaktadır. Ambalaj sanayiinde de kullanılan OSB, palet yapımında, ambalaj sandığı yapımında, işçilikten tasarruf, düşük maliyeti ve kullanım kolaylığı sebebiyle tercih edilmektedir. OSB'nin bir başka kullanım alanı ise inşaat alanlarında ve onarım yapılan binaların dış cephelerinin çevrilmesinde kullanılmaktadır. Bunların yanında OSB otomotiv sanayiinde, tır dorseleri ve konteyner yapımında kullanılan bir malzemedir.





Şirketin avantajı, değişik kalınlık ve ebatlarda üretim yapabilme kabiliyetine sahip tesislerde bütün sektörlere hitap edebilecek ürün yelpazesine sahip olabilmesidir. Ayrıca Şirket bulunduğu coğrafi konum itibarıyla kara, deniz ve demiryolu sevkiyatı ile yurtiçi ve yurt dışı pazarlara ulaşım imkânına sahiptir. Ayrıca Şirket ürünlerinin TSE belgeli olması da Şirkete pazarda avantaj sağlamaktadır.

Şirket'in dezavantajı ise ithalat yoluyla piyasaya gelen OSB ürünlerinin bazılarının düşük kalitede olması ve bunların fiyatlarının piyasa şartlarının altında olması sebebiyle rekabet etme açısından zorlanılmasıdır.

Şirket, özellikle Kanada ve ABD menşeli OSB ithalatına karşı 2008 yılında T.C. Ekonomi Bakanlığı, İthalat Genel Müdürlüğü'ne başvuruda bulunmuş olup, söz konusu ülkelerden gerçekleştirilen ithalatlara ilişkin anti-damping vergisi konulmasını talep etmiştir. İthalat Genel Müdürlüğü'nün 18.12.2008 tarihli 27084 sayılı Resmi Gazete'de yayımlanan İthalatta Haksız Rekabetin Önlenmesine İlişkin Tebliğ (No: 2008/34) ile ABD ve Kanada menşeli OSB ithaline ilişkin 5 yıl süreyle dampainge karşı kesin önlemler yürürlüğe konmuştur. Söz konusu anti dampainge karşı vergi oranları ABD menşeli OSB ürünlerinde %24,10, Kanada menşeli ürünlerde %14,93 şeklindedir.

Dampainge karşı önlemlerin sona ermesinin dampaingin ve zararın devamına veya yeniden meydana gelmesine yol açacağı iddiasıyla Şirket, sektördeki diğer üretici olan SFC Entegre Orman Ürünleri Sanayi ve Ticaret A.Ş.'nin de desteklemesiyle T.C. Ekonomi Bakanlığı İthalat Genel Müdürlüğü'ne anti dampainge vergilerinin devamı amacıyla başvuruda bulunmuştur. İlgili başvuruya sonucunda OSB ürünlerinde %24,10, Kanada menşeli ürünlerde %14,93 oranında anti dampainge vergilerinin devamına karar verilmiştir. İthalatta Haksız Rekabetin Önlenmesine İlişkin Tebliğ (No: 2014/38), 13.10.2014 tarihli 29174 sayılı Resmi Gazete'de yayınlanarak, yürürlüğe girmiştir. İlgili Tebliğin süresi 5 yıl olmakla birlikte zamanı dolunca devamı amacıyla başvuru yapılabilecektir.

### 7.2.2. İzahnamede yer alması gereken finansal tablo dönemleri itibarıyla ortaklığın net satış tutarının faaliyet alanına ve pazarın coğrafi yapısına göre dağılımı hakkında bilgi:



Ortaklığın gelirinin tamamı faaliyet alanına aittir. Şirket faaliyeti OSB üretimi ve satışlarıdır.

Ortaklık satışlarının büyük kısmını Marmara ve Ege bölgelerine gerçekleştirmekle birlikte Ortaklığın hedef pazarı tüm Türkiye'dir. Ortaklığın gelirlerinin coğrafi dağılımı aşağıda yer almaktadır.

TL	2014	2015	2016
Marmara Bölgesi	8.465.643	9.867.716	13.423.789
Ege Bölgesi	6.727.910	7.007.169	8.011.582
İç Anadolu Bölgesi	4.125.449	4.249.263	3.576.210
Karadeniz Bölgesi	1.591.711	2.054.755	1.394.250
Akdeniz Bölgesi	1.151.779	1.453.773	1.171.277
Doğu Anadolu Bölgesi	332.428	196.866	355.701
Güneydoğu Anadolu Bölgesi	46.473	95.021	27.542
İhracat	-	-	9.023
<b>Toplam</b>	<b>22.441.393</b>	<b>24.924.563</b>	<b>27.969.375</b>

### 7.3. Ortaklığın ticari faaliyetleri ve karlılığı açısından önemli olan patent, lisans, sımai-ticari, finansal vb. anlaşmalar ile ortaklığın faaliyetlerinin ve finansal durumunun ne ölçüde bu anlaşmalara bağlı olduğuna ya da yeni üretim süreçlerine ilişkin özet bilgi:

YOKTUR

  
  
18 Aralık 2017  
**SUNİ TAHTA ve MOBİLYA SAN. A.Ş.**  
Yıldırım Mh. Aşağı Küme Evler Sk. No: 37  
Edremit V.D: 782 005 2861 EDREMIT/BALIKESİR  
Tic. Sic. No: 1405 Mersis No: 0782005286100010  
www.sunitac.com.tr info@sumas.com.tr

**7.4. Son 12 ayda finansal durumu önemli ölçüde etkilemiş veya etkileyebilecek, işe ara verme haline ilişkin bilgiler:**

YOKTUR

**8. GRUP HAKKINDA BİLGİLER**

**8.1. Ortaklığın dahil olduğu grup hakkında özet bilgi, grup şirketlerinin faaliyet konuları, ortaklıkla olan ilişkileri ve ortaklığın grup içindeki yeri:**

YOKTUR

**8.2. Ortaklığın doğrudan veya dolaylı önemli bağlı ortaklıklarının dökümü:**

Sumaş, hissedarlarının ana hissedar konumunda olduğu ve izahname imza tarihi itibarıyla sermayesine %2,51 oranında iştirak ettiği Ortaş Orman Ürünleri Ticaret ve Sanayi A.Ş.'nin ("Ortaş") 4.135,09 TL nominal değerli paylarına sahiptir. Ortaş'a ilişkin bilgiler aşağıda yer almaktadır.

Ortaklığın, finansal durum tablosunda Ortaş Orman Ürünleri A.Ş.'ye ilişkin iştirak tutarı 70.116 TL olarak raporlanmaktadır. Bunun sebebi ise Şirket'in değişik tarihlerde Ortaş hisse sahiplerinden, nominal değer üzerinde hisse satın alması ve bu tutarın maliyet bedeli ile Şirket'in finansal durum tablosunda raporlanmasıdır.

30.06.2017, 31.12.2016, 31.12.2015 ve 31.12.2014 tarihleri itibarıyla, Ortaş Orman Ürünleri Ticaret A.Ş.'ne ilişkin finansal bilgiler aşağıda belirtilmiştir:

<b>Bilanço</b>	<b>30.06.2017</b>	<b>31.12.2016</b>	<b>31.12.2015</b>	<b>31.12.2014</b>
Dönen varlıklar	238.851	157.465	110.355	100.864
Duran varlıklar	790.709	790.709	768.982	1.367.592
<b>Varlıklar toplamı</b>	<b>1.029.560</b>	<b>948.174</b>	<b>879.337</b>	<b>1.468.456</b>
Kısa vadeli yükümlülükler	1.881.953	1.877.181	1.830.520	3.093.028
Uzun vadeli yükümlülükler	-	-	9.515	9.515
<b>Yükümlülükler toplamı</b>	<b>1.881.953</b>	<b>1.877.181</b>	<b>1.840.034</b>	<b>3.102.543</b>
Özkaynaklar	(852.393)	(929.007)	(960.698)	(1.634.086)
Ödenmiş sermaye*	2.880.584	2.880.584	2.880.584	2.880.584
<b>Yükümlülük ve özsermaye toplamı</b>	<b>1.029.560</b>	<b>948.174</b>	<b>879.337</b>	<b>1.468.456</b>

\*Şirket sermayesinin tamamı ödenmiştir.

<b>Gelir Tablosu</b>	<b>30.06.2017</b>	<b>31.12.2016</b>	<b>31.12.2015</b>	<b>31.12.2014</b>
<b>Hasılat</b>	<b>892.605</b>	<b>1.675.771</b>	<b>1.403.192</b>	<b>1.096.055</b>
Satışların maliyeti	(779.871)	(1.471.920)	(1.140.352)	(936.652)
<b>Brüt kar</b>	<b>112.734</b>	<b>203.851</b>	<b>262.840</b>	<b>159.402</b>
Faaliyet giderleri	(49.227)	(97.600)	(197.941)	(139.781)
<b>Faaliyet karı / (zararı)</b>	<b>63.507</b>	<b>106.251</b>	<b>64.900</b>	<b>19.621</b>
Diğer faaliyetlerden olağan gelir ve karlar	1.478	-	-	-
Diğer faaliyetlerden olağan gider ve zararlar	(166)	(67.027)	(65.747)	(154.402)
Olağan dışı gelir ve karlar	11.795	17.146	701.683	-
Olağan dışı gider ve zararlar	-	-	-	-
<b>Kar / (zarar)</b>	<b>76.614</b>	<b>56.371</b>	<b>700.836</b>	<b>(134.781)</b>

Not: Bilanço ve Gelir Tablosu finansal bilgileri, Şirket'in Vergi Usul Kanunu kapsamında hazırlanmış olan finansal tablolarından alınmıştır.

09.10.1972 yılında Balıkesir'in Edremit ilçesinde kurulan Ortaş'ın en büyük hissedarı Dr. Hilmi Evin Ertür, aynı zamanda, Şirket'in (Sumaş) hakim ortağı konumundadır. Ortaş'ın Yönetim Kurulu Başkanı ve Genel Müdürü Dr. Hilmi Evin Ertür'dür.





30.11.2017 tarihi itibariyle Ortaş'a ilişkin ortaklık yapısı aşağıda yer almaktadır.

#### Ortaş Orman Ürünleri Ticaret ve Sanayi A.Ş. Ortaklık Yapısı

	Ortağın Adı/Ünvanı	Pay Tutarı (TL)	Payı Oranı (%)
1	Hilmi Evin Ertür	53.433,74	32,4
2	Erim Ertür	15.233,66	9,24
3	Evren Ertür	15.233,66	9,24
4	Emine Tarakçıoğlu	34.281,33	20,78
5	Dinçer Tarakçıoğlu	163,45	0,1
6	Şule Çiğer	20.107,39	12,19
7	Mehmet Çiğer	24,48	0,01
8	Sumaş Suni Tahta ve Mobilya Sanayii A.Ş.	4.135,09	2,51
9	Diğer (172 kişi)	22.321,20	13,53
	<b>Toplam</b>	<b>164.934,00</b>	<b>100,00</b>

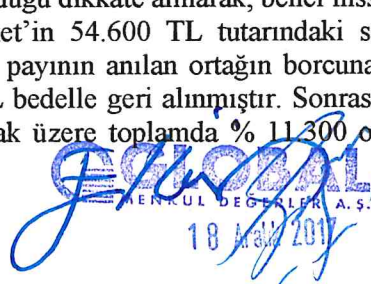
#### Ortaş Orman Ürünleri Ticaret ve Sanayi A.Ş. ("Ortaş")'nin Faaliyetleri Hakkında Bilgiler


Ortaş 1976-2005 yılları arası yaş odun'un içerisindeki reçineden arındırıp, sözkonusu reçineyi başta ABD olmak üzere yurtdışına ihraç etmekteydi. Ayrıca reçinenin odundan ayrıştırılması sonrasında temizlenmiş ve kurutulmuş odunu yonga haline getirerek sunta üretimi gerçekleştiren Sumaş hammadde olarak satışını gerçekleştirmekteydi. 2000'li yılları başından itibaren Çin ve uzakdoğu kökenli rekabet karşısında şirket faaliyetlerine devam etmekte zorlanmaya başlamış ve 2005 yılı itibariyle şirketin yurtdışına reçine ithalatları sona ermiştir.

Ortaş 2005 yılında reçine üretimini sona erdirilmesinden sonra, Sumaş'a odun temizleme ve odun atma işleri için fason işçilik yapan bir kurum haline almıştır. Ortaş, Şirket'e ait olan fabrika binaları ve/veya açık alanlarda gereken temizlik işlerini ve taşeron işçilik hizmetleri yerine getirmekte ve Şirket bünyesinde üretilen tutkala ilişkin kalite kontrol işçiliği hizmeti sağlamaktadır. Şirket, Ortaş'tan almış olduğu hizmetlere ilişkin Ortaş'ın işçilik maliyetleri kadar ödeme yapmaktadır. Şirket, bu hizmetleri piyasada teammüllerinden daha düşük maliyetle elde etmesi sebebiyle Ortaş ile çalışmalarını sürdürmektedir. Sözkonusu hizmetler üretim gerçekleştirilen ürünlerin yanıcı özellikte olması ve Ortaş personelinin yanıcı ve patlayıcı maddeler konusunda tecrübeli olması sebebiyle Ortaş tarafından temin edilmektedir.

Sözkonusu üretimin durdurulması sonucu almış olduğu talaş-odun avansından dolayı Sumaş'a borçlu kalmıştır. Bununla birlikte, Sumaş, Ortaş'dan olan alacaklarına faiz işletmeye devam etmiş ancak Sumaş, Ortaş'a yaptığı hizmet bedeli ödemelerini, Ortaş'dan olan alacaklarından mahsup etmeyerek avans olarak nakit ödemeye devam etmiştir.

2012 yılında 54.600 TL olan Sumaş'ın sermayesinde Ortaş'ın sahip olduğu 4.094,66 TL nominal değerli 409.466 adet Şirket payı 03.08.2012 tarihli hisse devir sözleşmesi ve 14.08.2012 tarihli yönetim kurulu kararı uyarınca Ortaş'ın Sumaş'a olan borçları karşılığında geri satın alınmıştır. Sumaş tarafından bu amaçla 2012 yılında RSM Kapital Karden A.Ş.'ne hisse değeri tespiti yaptırılmış ve söz konusu Kuruluş tarafından yapılan değerlendirme sonucunda düzenlenen Raporda Şirketin sermayesinin 54.600 TL olduğu dikkate alınarak, beher hissesinin değeri 3,30 TL olarak belirlenmiştir. Bu bağlamda, Ortaş'ın Şirket'in 54.600 TL tutarındaki sermayesinde sahip bulunduğu 4.094,66 TL tutarındaki 409.466 adet payının anılan ortağın borcuna mahsup edilmek suretiyle Ortaş'dan (409.466 X3,30)= 1.351.238 TL bedelle geri alınmıştır. Sonrasında Şirket'in sermayesi % 5.800'i bedelli ve % 5.500'ü bedelsiz olmak üzere toplamda % 11.300 oranında artırılmıştır. Şirket'in kendi sermayesinde sahip

  
Hilmi Evin Ertür  
18 Aralık 2017

  
SUMAŞ  
SUNİ TAHTA ve MOBİLYA SAN. A.Ş.  
1923  
M A N 1

**SUMAŞ**  
SUNİ TAHTA ve MOBİLYA SAN. A.Ş.  
Yolören Mh. Aşağı Küme Evler Sk. No: 37  
Edremit V.D.: 782 005 2861 EDREMIT/BALIKESİR  
Tic. Sic. No: 1405 Mersis No: 0782005286100010  
www.sumas.com.tr info@sumas.com.tr

olduğu paylara ilişkin bedelsiz payların elde edilmesi sonucunda Şirket'in yeni durumda 6.244.400 olan sermayesinde sahip olduğu paylarının nominal değeri 229.300,96 TL'ye yükselmiş olup, Şirket bedelli sermaye artırımında yeni pay alma haklarını kullanmamıştır.

Şirket, 13.05.2015 tarihli ve 2015/05-1 sayılı YK kararıyla, Ortaş'dan olan alacağının tahsilini teminen, Ortaş'a ait olan Balıkesir İli, Edremit İlçesi, Bostancı Mahallesi'ndeki, 1003 parsel sayılı, 60.034,12 m2 yüzölçümündeki tarla ve fabrika sahasının 9/20'sini, Avrupa Gayrimenkul Değerleme ve Danışmanlık A.Ş. tarafından düzenlenen 09.04.2015 tarihli değerlendirme raporunda yer alan 2.900.000 TL tutarında değer dikkate alınarak, 1.300.000,00 TL bedelle satın alınmıştır. Alınan arsa payına ilişkin Sumaş'ın herhangi bir yatırım planı ve kullanımına ilişkin alınmış bir karar bulunmamaktadır.

Ortaş Yönetim Kurulu tarafından alınan 13.05.2015 tarihli ve 2015/5 karar sayılı yönetim kurulu kararıyla, Ortaş, Şirket'e (Sumaş'a) olan borcunu ödenmek amacıyla, Balıkesir İli, Edremit İlçesi, Bostancı Mahallesi'ndeki, 1003 parselde yer alan ve sahip olduğu 60.034,12 m2 yüzölçümündeki tarla ve fabrika sahasının 9/20'si, Avrupa Gayrimenkul Değerleme ve Danışmanlık A.Ş. tarafından düzenlenen 09.04.2015 tarihli değerlendirme raporunda bulunan 2.900.000 TL tutarında değer dikkate alınarak, 1.300.000 TL bedelle Sumaş'a satmıştır.

Sumaş'ın, Ortaş'dan olan ticari alacak bakiyesinin yıllar içindeki değişimini gösteren tablo aşağıda yer almaktadır.

#### Sumaş A.Ş'nin Ortaş A.Ş'den olan Ticari Alacakları/(Borçları) (TL)

	Bakiye
2008	1.133.690
2009	1.526.820
2010	1.372.868
2011	1.971.897
2012	950.717
2013	1.134.642
2014	1.286.278
2015	(34.982)
2016	(138.949)
2017/06	(91.111)

Sumaş tarafından Ortaş'a ve Ortaş tarafından Sumaş'a yıllar itibariyle kesilen faturalar, verilen borç tutarları ve tahakkuk ettirilen faiz miktarları ve tahsil edilen alacak tutarları aşağıda yer almaktadır.

18 Aralık 2017

**SUMAŞ**  
SUNİ TAHTA ve MOBİLYA SAN. A.Ş.  
Yolören Mh. Aşağı Köme Evler Sk. No: 37  
Edremit Y.D.: 762 005 2061 EDREMIT/BALIKESİR  
İc. Sk. No: 1405 Mersis No: 0782005286100010  
www.sumas.com.tr Info@sumas.com.tr

**GLOBAL**  
MENKUL DEĞERLER A.Ş.

**T.C.**  
SERMAYE PİYASASI KURUMU  
1923  
M A N İ

29




ORTAŞ Tarafından Kesilen Faturalar ve Yapılan İşlemler(KDV Dahil)

Yıllar	Fason Tutkal Ft.	Talaş Ft.	Makina Ft.	Arsa Alımı	Tutkal Üret. Elektrik Ft.	Prina Ft.	Talaş Ft.	Kavak Odun Ft.	Formal dehit Ft.	Büro Kirası Ft.	Melamin Kaplama Ft.	Faiz	Verilen Para	Nakit Alınan	Hisse Senedi
1995	7.589	-	-	-	-	-	58	496	-	-	-	4.294	1.048	-	-
1996	9.810	-	-	-	4.768	-	6.163	-	-	-	-	4.820	7.692	-	-
1997	11.839	-	-	-	25.048	27	15.484	-	-	-	-	26.254	7.464	-	-
1998	17.006	-	-	-	12.439	-	17.449	-	-	-	-	92.074	63.168	-	-
1999	44.228	-	-	-	20.150	-	51.427	-	-	-	-	246.045	63.289	-	-
2000	64.119	-	-	-	45.743	-	98.862	-	36.826	-	-	93.283	28.764	-	-
2001	59.484	-	-	-	51.044	5.466	132.763	-	21.280	2.122	-	271.881	4.600	-	-
2002	101.648	-	-	-	101.700	-	99.485	-	-	708	-	231.583	-	-	-
2003	107.866	-	-	-	113.738	-	188.584	-	-	-	-	-	-	-	-
2004	129.200	-	-	-	93.814	-	115.102	-	-	-	131	14.475	199.139	-	-
2005	144.571	-	-	-	70.032	-	31.637	-	-	-	-	97.259	309.772	-	-
2006	192.799	-	-	-	28.853	-	-	-	-	-	-	106.840	181.933	-	-
2007	338.921	-	-	-	68.048	-	-	-	-	-	-	157.419	532.905	-	-
2008	200.013	-	-	-	17.977	-	-	-	-	-	-	245.991	350.937	-	-
2009	108.669	-	-	-	-	-	-	-	-	-	-	288.362	371.663	-	-
2010	143.602	470.165	262.550	-	-	-	-	-	-	-	-	174.295	964.428	416.358	-
2011	147.915	734.015	-	-	-	-	-	-	-	-	-	315.705	1.165.253	-	-
2012	149.273	744.498	-	-	-	-	-	-	-	-	-	217.413	1.006.416	-	1.351.238
2013	159.949	928.458	-	-	-	-	-	-	-	-	-	88.678	1.184.289	-	-
2014	198.248	1.095.097	-	-	-	-	-	-	-	-	-	154.402	1.291.064	-	-
2015	235.784	1.419.982	-	1.300.000	-	-	-	-	-	-	-	62.244	1.602.185	-	-
2016	263.126	1.654.457	-	-	-	-	-	-	-	-	-	-	1.813.616	-	-
2017/6	117.957	774.647	-	-	-	-	-	-	-	-	-	-	1.121.461	-	-
<b>TOPLAM</b>	<b>2.953.616</b>	<b>7.821.319</b>	<b>262.550</b>	<b>1.300.000</b>	<b>556.664</b>	<b>5.493</b>	<b>757.014</b>	<b>496</b>	<b>36.826</b>	<b>2.830</b>	<b>131</b>	<b>2.893.317</b>	<b>12.271.086</b>	<b>416.358</b>	<b>1.351.238</b>

SUMAS Tarafından Kesilen Faturalar ve Yapılan İşlemler (KDV Dahil)

Büro Kirası Ft.	Melamin Kaplama Ft.	Faiz	Verilen Para	Nakit Alınan	Hisse Senedi
-	-	4.294	1.048	-	-
-	-	4.820	7.692	-	-
-	-	26.254	7.464	-	-
-	-	92.074	63.168	-	-
-	-	246.045	63.289	-	-
-	-	93.283	28.764	-	-
2.122	-	271.881	4.600	-	-
708	-	231.583	-	-	-
-	-	-	-	-	-
-	-	14.475	199.139	-	-
-	-	97.259	309.772	-	-
-	-	106.840	181.933	-	-
-	-	157.419	532.905	-	-
-	-	245.991	350.937	-	-
-	-	288.362	371.663	-	-
-	-	174.295	964.428	416.358	-
-	-	315.705	1.165.253	-	-
-	-	217.413	1.006.416	-	1.351.238
-	-	88.678	1.184.289	-	-
-	-	154.402	1.291.064	-	-
-	-	62.244	1.602.185	-	-
-	-	-	1.813.616	-	-
-	-	-	1.121.461	-	-
2.830	131	2.893.317	12.271.086	416.358	1.351.238

18 Aralık 2017



**SUMAS**  
SUNİ TAHTA ve MOBİLYA SAN. A.Ş.  
Yıldırım Mh. Aşağı Köme Evler Sk. No:37  
Edremler VD: 782 005 2851 EDREMLİT/BALIKESİR  
Tic. Sic. No: 2851

**SUMAS**  
SUNİ TAHTA ve MOBİLYA SAN. A.Ş.  
Yıldırım Mh. Aşağı Köme Evler Sk. No:37  
Edremler VD: 782 005 2851 EDREMLİT/BALIKESİR  
Tic. Sic. No: 2851

## 9. MADDİ DURAN VARLIKLAR HAKKINDA BİLGİLER

9.1. İzahnamede yer alması gereken son finansal tablo tarihi itibariyle ortaklığın finansal kiralama yolu ile edinilmiş bulunanlar dahil olmak üzere sahip olduğu ve yönetim kurulu kararı uyarınca ortaklık tarafından edinilmesi planlanan önemli maddi duran varlıklara ilişkin bilgi

Sahip Olunan Maddi Duran Varlıklara İlişkin Bilgiler*					
Cinsi	Edinildiği Yıl	m <sup>2</sup> /adet	Mevkii	31.12.2016 itibariyle Net Defter Değeri (TL)	Kullanım Amacı
Arsa ve Fabrika	14/12/2011	71.088,00 m <sup>2</sup>	Kurudere	1.520.187 TL	Arsa ve Fabrika
Arsa	14/12/2011	6.668,35 m <sup>2</sup>	Kurudere		Arsa
Arsa	14/12/2011	5.715,02 m <sup>2</sup>	Kurudere		Arsa
Tarla ve Fabrika Sahası	13/05/2015	59.824,58 m <sup>2</sup>	Çiftlik		Arsa
Tesis, Makine ve Teçhizat*	1976-2015	44 adet	Kurudere	2.140.955,93 TL	Makine


Not:Kiraya verilen Maddi Duran Varlık bulunmamaktadır.

\*Tesis, Makine ve Teçhizat bilgileri

31.12.2016 itibariyle	Alış Değerleri	Toplam Ayrılmış Amortismanları	Kalan Net Değerleri
Makineler	22,120,322	21,960,642	159,680
Elektrik Tesisi Makine Cihazlar	993,118	993,032	86
Tutkal Tesisi Makine Cihazlar	130,614	112,211	18,404
Pessa Yongalama Makinesi	294,948	150,799	144,149
Çelik Bant	787,120	222,391	564,729
Fab. ve Makineler İnşaat Gideri	49,349	48,641	707
Serme Kafası	321,282	32,128	289,154
OSB Makineler	1,776,829	1,166,410	610,420
OSB Tesisi İşçilikler	177,389	159,650	17,739
Yatay Silo	192,688	55,830	136,858
Diğer Makineler	396,881	385,376	11,505
Pelet Makine ve Teçhizat	234,408	46,882	187,526
<b>Toplam Tesis Makine ve Teçhizat</b>	<b>27,474,947</b>	<b>25,333,991</b>	<b>2,140,956</b>



**SUMAS**  
SUNI TAHTA ve MOBİLYA SAN. A.Ş.  
Yolören Mh. Aşağı Kürme Evler Sk. No: 37  
Edremit V.D.: 782 009 2861 EDREMIT/BALIKESİR  
Tic. Sic. No: 1405 Mersis No: 078200528610001C  
www.sumas.com.tr info@sumas.com.tr



18 Aralık 2017



Finansal ya da Faaliyet Kiralaması Yoluyla Edinilen Maddi Duran Varlıklara İlişkin Bilgiler					
Cinsi	Kira Dönemi	Kiralama Süresi Sonunda Kiralananın Kime Ait Olacağı	Yıllık Kira Tutarı (TL)	Kullanım Amacı	Kimden Kiralandığı
Forklift*	2016	Sumaş Suni Tahta ve Mobilya A.Ş.	-(Yoktur)	Yükleme	Garanti Leasing

\*: Kiralama süresi sona erdiği için Şirket'in mülkiyetindedir.

## 9.2. Ortaklığın maddi duran varlıklarının kullanımını etkileyecek çevre ile ilgili tüm hususlar hakkında bilgi:


**CED Görüşü (CED Muafiyet Yazısı):** Balıkesir Valiliği İl Çevre ve Orman Müdürlüğü tarafından Şirket adına düzenlenmiştir. Söz konusu belgenin düzenlenme tarihi 06.07.2010 ve belge numarası B18.4.İÇÖ.4.10.00.01-220-01-3309'dur. İlgili belge uyarınca, Şirket'e ait olan yonga levha ve sunta lam üretimi projesi ve sunta tutkalı üretim projesi (kapalı reaksiyon sistemi) Çevresel Etki Değerlendirmesi (CED) Yönetmeliği EK-I ve EK-II listelerinde yer almadığından, Çevresel Etki Değerlendirmesi (CED) Yönetmeliği hükümleri uygulanmayacaktır.

**Çevre İzin Belgesi:** Balıkesir Valiliği Çevre ve Şehircilik İl Müdürlüğü tarafından Şirket adına düzenlenmiştir. Söz konusu belgenin düzenlenme tarihi 19.11.2012 ve belge numarası 183'dür. İlgili belge hava emisyonlarına ilişkin olarak düzenlenmiştir. Söz konusu belge, 19.11.2017 tarihine kadar geçerliliğini koruyacaktır. Bununla ilgili, Şirket İlgili belgenin yenilenmesi hususunda 21.04.2017 tarihinde Balıkesir Valiliği Çevre ve Şehircilik İl Müdürlüğüne başvuruda bulunmuş, ve Çevre İzin Belgesinin geçerlilik tarihinden önce yenilenmesi süreci olağan bir şekilde devam etmektedir.

Şirket, 2872 sayılı Çevre Kanunu ve 5491 sayılı "Çevre Kanununda Değişiklik Yapılmasına Dair Kanun" ve buna bağlı 24.04.2009 tarih ve 27214 sayılı "Çevre Kanununca Alınması Gereken İzin ve Lisanslar Hakkında Yönetmelik" ve 21.11.2013 tarih ve 28828 sayılı "Çevre Görevlisi, Çevre Yönetim Birimi ve Çevre Danışmanlık Firmaları Hakkında Yönetmelik" ile esasları belirtilen Çevre Yönetim Hizmetlerini esas alarak İnka Elektronik İnşaat Mühendislik İç ve Dış Ticaret Limited Şirketi ("İnka") ile 01.08.2016 tarihinde 1 yıllık Çevre Yönetim Hizmeti sözleşmesi imzalanmıştır. İnka, Şirket'e ait tesis ile ilgili çevre mevzuatı'nın gerektirdiği işlemlerde görev yapmak ve yürütülen çalışmalar hakkında tutanaklar hazırlayarak ilgili şahıslara iletmekle yükümlüdür. İnka, ayda bir gün mevzuata uygun çalışmaları yürütmek, yılda bir kez iç tetkik yapmak, hem yöneticileri hem de çalışanları eğitici çalışmalar yapmak, tesiste sorumlulukların takibini yapmak, yapılan kontroller sonucunda uygunsuz halleri Şirket'e bildirmek ve uyarmak, izin alma süreçlerinde iletişimi sağlamak, atık yönetim planları oluşturmak, çevre dosyası ve yapılan çalışmalar hakkında uygun formatlarda raporlar hazırlamakla sorumludur. İnka, tesis ile ilgili olarak çevre mevzuatı ile ilgili resmi dairelerde görülecek işlemlerde görev yapacaktır. Sözleşmenin tutarı aylık 1.000,00 TL'dir.

  
İNKA ELEKTRONİK İNŞAAT MÜHENDİSLİK İÇ VE DIŞ TİCARET LİMİTED ŞİRKETİ

**SUMAŞ**  
SUNİ TAHTA ve MOBİLYA SAN. A.Ş.  
Yolören Mh. Aşağı KÜme Evler Sk. No: 37  
Edremit V.D.: 782 005 2861 EDREMIT/BALIKESİR  
Tic. Sic. No: 1405 Mersis No: 078200528610001C  
www.sumas.com.tr info@sumas.com.tr



18 Aralık 2017

9.3. Maddi duran varlıklar üzerinde yer alan kısıtlamalar, aynı haklar ve ipotek tutarları hakkında bilgi:


Şirket tarafından verilen teminat, rehin ve ipteklerle ilgili tabloda aşağıdaki tabloda belirtilmiştir.

30.06.2017 itibariyle	USD	EURO	TL	TL KARŞIL IĞI
A) Kendi Tüzel Kişiliği adına vermiş olduğu TRİK'ler	-	-	5.230.233	5.230.233
B) Tam Konsolidasyon kapsamında dahil edilen ortaklıklar lehine vermiş olduğu TRİK'ler	-	-	-	-
C) Olağan ticari faaliyetlerinin yürütülmesi amacıyla diğer 3. Kişilerin borcunu temin amacıyla vermiş olduğu TRİK'ler	-	-	-	-
D) Diğer Verilen TRİK'ler	-	-	-	-
-Ana ortak lehine verilmiş olan TRİK'ler	-	-	-	-
-B ve C maddeleri kapsamına girmeyen diğer grup şirketleri lehine verilmiş olan TRİK'ler	-	-	-	-
-C maddesi kapsamına girmeyen 3. Kişiler lehine verilmiş olan TRİK'ler	-	-	-	-
<b>Toplam</b>			<b>5.230.233</b>	<b>5.230.233</b>

30.06.2017 tarihi itibariyle şirketin kendi tüzel kişiliğine verdiği toplam 5.230.233 TL'lik teminat rehin ve ipoteğin, 2.230.233 TL'lik bölümü krediler için bankalara verilen teminat çek ve senetlerinden oluşurken, 3.000.000 TL'lik bölümü banka kredileri için verilen ipoteklerden oluşmaktadır.

31.12.2016 itibariyle	USD	EURO	TL	TL KARŞIL IĞI
A) Kendi Tüzel Kişiliği adına vermiş olduğu TRİK'ler	-	-	4.710.902	4.701.902
B) Tam Konsolidasyon kapsamında dahil edilen ortaklıklar lehine vermiş olduğu TRİK'ler	-	-	-	-
C) Olağan ticari faaliyetlerinin yürütülmesi amacıyla diğer 3. Kişilerin borcunu temin amacıyla vermiş olduğu TRİK'ler	-	-	-	-
D) Diğer Verilen TRİK'ler	-	-	-	-
-Ana ortak lehine verilmiş olan TRİK'ler	-	-	-	-
-B ve C maddeleri kapsamına girmeyen diğer grup şirketleri lehine verilmiş olan TRİK'ler	-	-	-	-
-C maddesi kapsamına girmeyen 3. Kişiler lehine verilmiş olan TRİK'ler	-	-	-	-
<b>Toplam</b>			<b>4.710.902</b>	<b>4.701.902</b>

  
F. İBRAHİM  
MENKUL DEĞERLER A.Ş.



18 Aralık 2017

**SUMAS**  
SUNİTAHTA ve MOBİLYA SAN. A.Ş.  
Yolören/Mh. Asağı Küme Evler Sk. No: 37  
Edremit V.D.: 782/005 2861 EDREMIT/BALIKESİR  
Tic. Sic. No: 1405 Mersis No: 0722005286100010  
www.sumas.com.tr info@sumas.com.tr




31.12.2016 tarihi itibariyle şirketin kendi tüzel kişiliğine verdiği toplam 4.701.902 TL'lik teminat rehin ve ipoteğin, 1.701.902 TL'lik bölümü krediler için bankalara verilen teminat çek ve senetlerinden oluşurken, 3.000.000 TL'lik bölümü banka kredileri için verilen ipoteklerden oluşmaktadır.

31.12.2015	USD	EURO	TL	TL KARŞIL IĞI
<b>A) Kendi Tüzel Kişiliği Adına Vermiş Olduğu TRİ'ler</b>	-	-	<b>9.375.009</b>	<b>9.375.009</b>
-Krediler İçin Bankalara Verilen Teminat Çek ve Senetleri	-	-	2.375.009	2.375.009
-Banka Kredileri İçin Verilen İpotek			7.000.000	7.000.000
<b>B) Tam Konsolidasyon Kapsamında Dahil Edilen Ortaklıklar Lehine Vermiş Olduğu TRİ'ler</b>	-	-	-	-
<b>C) Olağan Ticari Faaliyetlerinin Yürütülmesi Amacıyla Diğer 3. Kişilerin Borcunu Temin Amacıyla Vermiş Olduğu TRİ'ler</b>	-	-	-	-
<b>D) Diğer Verilen TRİ'ler</b>	-	-	-	-
-Ana Ortak Lehine Verilmiş Olduğu TRİ'ler	-	-	-	-
-B ve C Maddeleri Kapsamına Girmeyen Diğer Grup Şirketleri Lehine Vermiş Olduğu TRİ'ler	-	-	-	-
-C Maddesi Kapsamına Girmeyen 3. Kişiler Lehine Vermiş Olduğu TRİ'ler	-	-	-	-
<b>TOPLAM</b>	-	-	<b>9.375.009</b>	<b>9.375.009</b>

31.12.2015 tarihi itibariyle şirketin kendi tüzel kişiliğine verdiği toplam 9.375.009 TL'lik teminat rehin ve ipoteğin, 2.375.009 TL'lik bölümü krediler için bankalara verilen teminat çek ve senetlerinden oluşurken, 7.000.000 TL'lik bölümü banka kredileri için verilen ipoteklerden oluşmaktadır.

**GLOBAL**  
MENKUL DEĞERLER A.Ş.

**SUMAS**  
SUNİ TAHTA ve MOBİLYA SAN. A.Ş.  
Yolören Mh. Aşağı KÜme Evler Sk. No: 37  
Edremit V.D. 782 005 2861 EDREMIT/BALIKESİR  
Tic. Sic. No: 1408 Mersis No: 078200528610001C  
www.sumas.com.tr info@sumas.com.tr



18 Aralık 2017


## 10. FAALİYETLERE VE FİNANSAL DURUMA İLİŞKİN DEĞERLENDİRMELER

### 10.1. Finansal durum:

10.1.1. Ortaklığın izahnamede yer alması gereken finansal tablo dönemleri itibariyle finansal durumu, finansal durumunda yıldan yıla meydana gelen değişiklikler ve bu değişikliklerin nedenleri:

LANÇO	BAĞIMSIZ DENETİMDEN GEÇMİŞ							
	YIL SONU					ARA DÖNEM		
	31.12.2014	31.12.2015	Değişim (%)	31.12.2016	Değişim (%)	30.06.2016	30.06.2017	Değişim (%)
<b>TL</b>								
Nakit ve Nakit Benzerleri	2.300.806	2.723.630	18%	4.493.569	65%	2.895.450	7.636.817	164%
Ticari Alacaklar	1.644.144	4.139.818	152%	3.476.010	-16%	3.601.733	1.859.776	-48%
Stoklar	2.787.426	2.711.365	-3%	4.374.254	61%	4.339.094	3.426.005	-21%
Peşin Ödenmiş Giderler	1.529.660	293.418	-81%	79.340	-73%	249.766	497.912	99%
Diğer Dönen Varlıklar	113.031	98.155	-13%	82.120	-16%	108.292	40.258	-63%
<b>DÖNEN VARLIKLAR</b>	<b>8.375.067</b>	<b>9.966.386</b>	<b>19%</b>	<b>12.505.293</b>	<b>25%</b>	<b>11.194.335</b>	<b>13.460.768</b>	<b>20%</b>
Finansal Yatırımlar	70.116	70.116	-	70.116	-	70.116	70.116	-
Ticari Alacaklar	-	-	-	-	-	-	-	-
Diğer Alacaklar	99	14.549	14596%	10.949	-25%	13.749	99	-99%
Maddi Duran Varlıklar	3.477.351	5.021.085	44%	5.312.001	6%	4.890.811	5.303.503	8%
Maddi Olmayan Duran Varlıklar	86.582	14.515	-83%	13.717	-5%	14.621	15.306	5%
Peşin Ödenmiş Giderler	26.040	27.814	7%	26.700	-4%	898	839	-7%
Ertelemiş Vergi Varlığı	385.155	391.039	2%	508.038	30%	497.795	577.880	16%
Diğer Duran Varlıklar	99.150	-	-100%	-	-	-	-	-
<b>DURAN VARLIKLAR</b>	<b>4.144.493</b>	<b>5.539.118</b>	<b>34%</b>	<b>5.941.521</b>	<b>7%</b>	<b>5.487.990</b>	<b>5.967.743</b>	<b>9%</b>
<b>TOPLAM VARLIKLAR</b>	<b>12.519.560</b>	<b>15.505.504</b>	<b>24%</b>	<b>18.446.814</b>	<b>19%</b>	<b>16.682.325</b>	<b>19.428.511</b>	<b>16%</b>
<b>KAYNAKLAR</b>								
Kısa Vadeli Borçlanmalar	1.001	579.066	57749%	968.425	67%	627.998	-	-100%
Ticari Borçlar	1.784.617	2.980.894	67%	2.181.968	-27%	2.424.840	2.125.949	-12%
Çalışanlara Sağlanan Faydalar Kapsamında Borçlar	-	189.635	-	315.751	67%	198.536	152.364	-23%
Diğer Borçlar	821.119	732.131	-11%	752.794	3%	464.585	215.609	-54%
Ertelemiş Gelirler	-	2.816.389	-	4.284.339	52%	3.217.635	4.853.342	51%
Diğer Kısa Vadeli Yükümlülükler	1.659.123	279.221	-83%	273.108	-2%	358.296	473.895	32%
<b>KISA VADELİ YÜKÜMLÜLÜKLER</b>	<b>4.265.860</b>	<b>7.577.336</b>	<b>78%</b>	<b>8.776.385</b>	<b>16%</b>	<b>7.291.890</b>	<b>7.821.159</b>	<b>7%</b>
Uzun Vadeli Karşılıklar	1.228.874	1.372.693	12%	1.552.502	13%	1.584.289	1.900.221	20%
Ertelemiş Vergi Yükümlülüğü	8.151	-	-100%	-	-	-	-	-
<b>UZUN VADELİ YÜKÜMLÜLÜKLER</b>	<b>1.237.025</b>	<b>1.372.693</b>	<b>11%</b>	<b>1.552.502</b>	<b>13%</b>	<b>1.584.289</b>	<b>1.900.221</b>	<b>20%</b>
<b>TOPLAM YÜKÜMLÜLÜKLER</b>	<b>5.502.885</b>	<b>8.950.029</b>	<b>63%</b>	<b>10.328.887</b>	<b>15%</b>	<b>8.876.179</b>	<b>9.721.380</b>	<b>10%</b>
Ana Ortaklığa Ait Özkaynaklar								

**ANADOLU**  
MENKUL DEĞERLER A.Ş.



**SUMAS**  
SUNİ TAHTA ve MOBİLYA SAN. A.Ş.  
Yolören Mh. Aşağı Küme Evler Sk. No: 37  
Edremit Y.D.: 782 005 2861 EDREMIT/BALIKESİR  
Tic. Sic. No: 1405 Mersis No: 0792005286100010  
www.sumas.com.tr info@sumas.com.tr



Ödenmiş Sermaye	6.224.400	6.224.400	-	6.224.400	-	6.224.400	6.224.400	-
Sermaye Düzeltme Fazları	50.404	50.404	-	50.404	-	50.404	50.404	-
Geri Alınmış Paylar(-)	-1.351.238	-1.351.238	-	-1.351.238	-	-1.351.238	-1.351.238	-
Kar veya zararda yeniden sınıflandırılmayacak birikmiş diğer kapsamlı gelirler veya giderler	-	-	-	-42.162	-	-62.534	-248.713	298%
Kardan Ayrılan Kısıtlanmış Yedekler	82.073	1.095.003	1234%	1.214.594	11%	1.214.594	1.957.172	61%
Geçmiş Yıllar Karları/Zararları	-622.942	-501.893	-19%	-454.101	-10%	417.315	1.279.351	207%
Net Dönem Karı/Zararı	2.633.978	1.038.799	-61%	2.476.030	138%	1.313.205	1.795.755	37%
<b>Kontrol Gücü olmayan Paylar</b>	-	-	-	-	-	-	-	-
<b>TOPLAM ÖZKAYNAKLAR</b>	<b>7.016.675</b>	<b>6.555.475</b>	<b>-7%</b>	<b>8.117.927</b>	<b>24%</b>	<b>7.806.146</b>	<b>9.707.131</b>	<b>24%</b>
<b>TOPLAM KAYNAKLAR</b>	<b>12.519.560</b>	<b>15.505.504</b>	<b>24%</b>	<b>18.446.814</b>	<b>19%</b>	<b>16.682.325</b>	<b>19.428.511</b>	<b>16%</b>

Şirketin Dönen varlıklar toplamı 2015 yılında, 2014 yılında göre %19 artış göstererek 9.966.386 TL seviyesinde gerçekleşmiştir. Bu artışın sebebi, belirtilen dönemde ticari alacaklar kaleminde gerçekleşen artıştan kaynaklanmaktadır. Dönen Varlıklar toplamı, 2016 yıl sonu itibari ile ise bir önceki yıla göre %25 artış göstererek 12.505.293 TL seviyesinde gerçekleşmiştir. 2016 yılsonu itibari ile bir önceki yıla oranla, Dönen varlıklar içerisinde en hızlı artış Nakit ve nakit benzerleri ve Stoklarda gerçekleşmiştir. Nakit ve Nakit benzerlerinde gerçekleşen artışta, Şirket'in satışlarını Kredi Kartı ile POS cihazları üzerinden artan şekilde gerçekleştirmesidir. Ayrıca, Odun hammadde fiyatlarının uygun olması sebebi ile stoklarda artış gerçekleşmiştir. Nakit ve Nakit Benzerleri ve Stoklar kalemlerindeki artış oranları sırasıyla %65 ve %61 şeklindedir.

2017 yılı altı aylık hesap dönemi itibarıyla ise Dönen Varlıklar toplamı 13.460.768 TL olarak gerçekleşmiştir. Bu seviye, 2016 yarıyıl sonuna göre %20 artışı ifade etmektedir. Dönen varlıklardaki en yüksek artış %164 ile Nakit ve nakit benzerlerinde gerçekleşmiştir. 2017 yarıyıl sonu itibarıyla Nakit ve nakit benzerleri 7.636.817 TL seviyesindedir.

Şirketin Duran varlıklar toplamı ise 2015 yılında, bir önceki yıla göre %34 artış göstererek, 4.144.493 TL seviyesinden, 5.539.118 TL seviyesine yükselmiştir. 2015 yılında gerçekleşen artışın başlıca sebebi, Şirket'in Ortaş'tan satın aldığı 1,300,000 TL değerindeki Arsa'nın Maddi Duran Varlıklar altında muhasebeleştirilmesidir. Duran Varlıklar kalemi 2016 yılında ise %7 artış göstererek, 5.941.521 TL seviyesinde gerçekleşmiştir. 2017 yarıyılsonu itibarıyla ise Duran varlıklar toplamı 5.967.743 TL seviyesinde gerçekleşmiştir.

Bu doğrultuda, Toplam varlıklar 2014 yılındaki 12.519.560 TL seviyesinden %24 oranında artış göstererek, 2015 yılında 15.505.504 TL seviyesine yükselmiştir. 2016 yılında ise bir önceki yıla göre %19 artış gösteren Varlıklar toplamı, 2016 yılsonu itibari ile 18.446.814 TL seviyesinde gerçekleşmiştir. 2017 yarıyılsonu itibarıyla ise Varlıklar toplamı 19.428.511 seviyesindedir.

2014 yılsonu itibari ile Kısa Vadeli Yükümlülükler toplamı 4.265.860 TL seviyesinde gerçekleşmiştir. 2015 yılında %78 artışla 7.577.336 TL seviyesinde gerçekleşen Kısa Vadeli Yükümlülükler toplamı, 2016 yılında bir önceki yıla göre %16 artışla 8.776.385 TL seviyesinde gerçekleşmiştir. Kısa Vadeli Yükümlülüklerdeki artışın başlıca sebebi Alınan Sipariş Avanslarındaki artıştır. Alınan Sipariş Avansları kalemi 2014 yılsonu itibarıyla Kısa vadeli Yükümlülükler altında muhasebeleştirilmemişken, 2015 yıl sonu itibarıyla Kısa Vadeli Yükümlülükler altında muhasebeleştirilmiştir. 2015 yılsonu itibarıyla 2.816.389 TL olan Alınan Sipariş Avansları toplamı, 2016 yıl sonu itibari ile 4.284.339 TL'ye yükselmiştir.

**FİNORAL**  
MENKUL DEĞERLER A.Ş.



18 Aralık 2017

**SUMAS**  
SUNİ TAHTA ve MOBİLYA SAN. A.Ş.  
Yolören Mh. Aşağı Küme Evler Sk. No: 37  
Edremit Y.D.: 782 005 2861 EDREMIT/BALIKESİR  
Tic. Sic. No: 1405 Mersis No: 0782005286100010  
www.sumas.com.tr info@sumas.com.tr


Ayrıca, Şirket 2017 ilk yarısı içerisinde Kısa vadeli finansal borçlanmalarını tamamen kapatmış, ve Şirketin 2017 yarıyıl sonu itibari ile Kısa vadeli finansal borcu bulunmamaktadır. 2017 yarıyıl sonu itibari ile Kısa vadeli yükümlülükler toplamı 7.821.159 TL seviyesindedir.

Uzun vadeli yükümlülükler ise 2015 yılında bir önceki yıla göre %11 oranında artış göstererek 1.372.693 TL seviyesinde gerçekleşmiştir. 2016 yılsonu itibari ile ise bir önceki yıla göre %13 oranında artış göstererek 1.552.502 seviyesinde gerçekleşmiştir. Şirketin uzun vadeli yükümlülükler kalemi kıdem tazminatı için ayrılan karşılıklardan oluşmaktadır. Dolayısıyla, Uzun vadeli yükümlülükler kaleminde gerçekleşen artış da kıdem tazminatı için ayrılan karşılıklarda gerçekleşen artıştan kaynaklanmaktadır. Uzun dönemli yükümlülük oranı düşük olan Şirket'in Uzun vadeli yükümlülüklerinin, Toplam yükümlülükler ve özsermaye içerisindeki payları 2014, 2015 ve 2016 yıllarında sırasıyla %10, %9 ve %8 şeklindedir. 2017 yarıyıl sonu itibariyle ise Şirket uzun vadeli yükümlülükler toplamı 1.900.221 TL seviyesinde ve Toplam yükümlülük ve özsermaye içerisindeki payı %10 düzeyindedir.

Şirketin Toplam özsermaye tutarı 2015 yılında azalan Net Kar etkisiyle %7 oranında azalış göstererek 6.555.475 TL seviyesinde gerçekleşmiştir. Fakat, 2016 yılında karlılık seviyesinde yaşanan artış sayesinde, Özsermaye toplamı %24 oranında artış göstererek 8.117.927 TL seviyesinde gerçekleşmiştir. Özsermaye oranı yüksek olan Şirket'in, Toplam özsermayesinin, Toplam yükümlülükler ve özsermaye içerisindeki payı 2014, 2015 ve 2016 yıllarında sırasıyla %56, %42 ve %44 şeklindedir. 2017 yarıyıl sonu itibariyle ise Özsermaye toplamı 9.707.131 TL seviyesindedir, ve bu seviyenin, Toplam yükümlülükler ve özsermaye içerisindeki payı %50'dir.

  
MENKUL DEĞERLER A.Ş.

**SUMAS**  
SUNİ TAHTA ve MOBİLYA SAN. A.Ş.  
Yolören Mh. Aşağı KÜme Evler Sk. No: 37  
Edremit Y.O.: 782 005 2861 EDREMIT/BALIKESİR  
Tic. Sic. No: 1405 Mersis No: 0782005286100010  
www.sumas.com.tr info@sumas.com.tr





## 10.2. Faaliyet sonuçları:

### 10.2.1. Ortaklığın izahnamede yer alması gereken finansal tablo dönemleri itibariyle faaliyet sonuçlarına ilişkin bilgi:

GELİR TABLOSU								
TL	BAĞIMSIZ DENETİMDEN GEÇMİŞ							
	YILSONU				ARA DÖNEM			
	01.01.2014 - 31.12.2014	01.01.2015- 31.12.2015	Değişim (%)	01.01.2016- 31.12.2016	Değişim (%)	01.01.2016- 30.06.2016	01.01.2017- 30.06.2017	Değişim (%)
<b>KAR VEYA ZARAR KISMI</b>								
Hasılat	22.441.393	24.907.236	11%	27.942.072	12%	13.963.941	16.614.397	19%
Satışların Maliyeti (-)	-16.951.543	-21.252.892	25%	-22.545.210	6%	-11.143.363	-13.252.851	19%
<b>BRÜT KAR/ZARAR</b>	<b>5.489.850</b>	<b>3.654.344</b>	<b>-33%</b>	<b>5.396.862</b>	<b>48%</b>	<b>2.820.578</b>	<b>3.361.546</b>	<b>19%</b>
Genel Yönetim Giderleri (-)	-1.067.415	-1.388.304	30%	-1.305.369	-6%	-649.357	-743.354	14%
Pazarlama Giderleri (-)	-533.420	-707.376	33%	-642.293	-9%	-323.511	-337.666	4%
Esas Faaliyetlerden Diğer Gelirler	614.941	425.999	-31%	330.430	-22%	66.954	40.055	-40%
Esas Faaliyetlerden Diğer Giderler	-1.069.608	-501.863	-53%	-332.987	-34%	-68.118	-5.992	-91%
<b>ESAS FAALİYET KARI/ZARARI</b>	<b>3.434.348</b>	<b>1.482.800</b>	<b>-57%</b>	<b>3.446.643</b>	<b>132%</b>	<b>1.846.546</b>	<b>2.314.589</b>	<b>25%</b>
Yatırım faaliyetlerinden gelirler	-	22.118	-	49.314	123%	12.796	47.730	-
Yatırım faaliyetlerinden giderler (-)	-	-	-	-	-	-	-63	-
<b>FİNANSMAN GİDERİ ÖNCESİ FAALİYET KARI/ZARARI</b>	<b>3.434.348</b>	<b>1.504.918</b>	<b>-56%</b>	<b>3.495.957</b>	<b>132%</b>	<b>1.859.342</b>	<b>2.362.256</b>	<b>27%</b>
Finansal Gelirler	-	281.712	-	142.393	-49%	152.384	126.349	-
Finansman Giderleri (-)	-88.799	-480.332	441%	-613.362	28%	-444.725	-248.009	-44%
<b>SÜRDÜRÜLEN FAALİYETLER VERGİ ÖNCESİ KARI/ZARARI</b>	<b>3.345.549</b>	<b>1.306.298</b>	<b>-61%</b>	<b>3.024.988</b>	<b>132%</b>	<b>1.567.001</b>	<b>2.240.596</b>	<b>43%</b>
- Dönem Vergi Geliri/Gideri (-)	-757.530	-281.534	-63%	-655.417	133%	-344.919	-463.045	34%
- Ertelemiş Vergi Geliri/Gideri (-)	45.959	14.035	-69%	106.459	659%	91.123	18.204	-80%
<b>SÜRDÜRÜLEN FAALİYETLER DÖNEM KARI/ZARARI</b>	<b>2.633.978</b>	<b>1.038.799</b>	<b>-61%</b>	<b>2.476.030</b>	<b>138%</b>	<b>1.313.205</b>	<b>1.795.755</b>	<b>37%</b>
<b>DÖNEM KARI/ZARARI</b>	<b>2.633.978</b>	<b>1.038.799</b>	<b>-61%</b>	<b>2.476.030</b>	<b>138%</b>	<b>1.313.205</b>	<b>1.795.755</b>	<b>37%</b>
Pay Başına Kazanç	0,0042	0,0017	-61%	0,0040	138%	0,0021	0,0029	37%
DİĞER KAPSAMLI GELİR /GİDER (-)	-	-	-	-42.162	-	-62.534	-206.551	-
<b>TOPLAM KAPSAMLI GELİR</b>	<b>2.633.978</b>	<b>1.038.799</b>	<b>-61%</b>	<b>2.433.868</b>	<b>134%</b>	<b>1.250.671</b>	<b>1.589.204</b>	<b>27%</b>

Şirket, Hasılatını 2015 yılında %11 oranında artırarak 24.907.236 TL seviyesine, 2016 yılında da %12 oranında arttırarak 27.942.072 TL seviyesine yükseltmiştir. 2017 yarıyıl sonu itibari ile Şirket Hasılatı 16.614.397 TL seviyesindedir, bu seviye 2016 yarıyıl sonu tutarına göre %19 yukarıdadır. 2017 yılında hem fiyatların hem de satış miktarının artması ile Hasılat önemli bir artış göstermiştir.

**GLOBAL**  
MENKUL DEĞERLER A.Ş.



18 Aralık 2017  
**SUMAŞ**  
SUNİ TAHTA ve MOBİLYA SAN. A.Ş.  
Yolören Mh. Aşağı Küme Evler Sk. No: 37  
Edremit V.D.: 782 005 2861 EDREMIT/BALIKESİR

Bununla birlikte mamul fiyatlarında yaşanan artış etkisiyle 2015 yılında Brüt kar, %33 oranında azalarak 3.654.344 TL seviyesinde gerçekleşmiştir. 2016 yılında ise Brüt kar %48 oranında artış göstererek 5.396.862 TL seviyesinde gerçekleşmiştir. Şirket'in Brüt kar yüzdesi 2014, 2015 ve 2016 yıllarında sırasıyla %24, %15 ve %19 düzeyinde olmuştur. Şirket Brüt karı 2017 yarıyıl sonu itibariyle ise 3.361.546 TL seviyesinde gerçekleşmiştir, bu seviye 2016 yarıyılsonu seviyesine göre %19 artışı göstermektedir. 2017 yılsonu itibari ile Brüt kar marjı %20 seviyesinde gerçekleşmiştir.

Bu doğrultuda, Esas faaliyet karı da 2015 yılında %57 oranında azalış göstererek 1.482.800 TL seviyesinde, 2016 yılında ise %132 artış göstererek 3.446.643 TL seviyesinde gerçekleşmiştir. Esas faaliyet karının, Hasıllata orana 2014, 2015 ve 2016 yıllarında sırasıyla %15, %6 ve %12 düzeyinde oluşmuştur. 2017 yarıyıl sonu itibariyle ise Esas faaliyet karı 2.314.589 TL seviyesinde gerçekleşmiştir, bu seviye 2016 yarıyıl sonu sonuçlarına göre %25 artışı göstermektedir.

Son olarak Dönem karı 2015 yılında %61 oranında azalış göstererek 1.038.799 TL seviyesinde gerçekleşmiştir. 2016 yılında ise %138 oranında artış göstererek 2.476.030 TL seviyesine yükselmiştir. Dönem karının, hasıllata oranı 2014, 2015 ve 2016 yılları boyunca sırasıyla %12, %4 ve %9 düzeyinde gerçekleşmiştir. 2017 yarıyıl sonu itibariyle ise Dönem karı 1.589.204 TL seviyesinde gerçekleşmiştir, bu seviye 2016 yarıyıl sonuçlarına göre %27 artışı ifade etmektedir. 2017 yarıyıl sonu itibari ile Dönem karının, hasıllata oranı ise %11 düzeyinde gerçekleşmiştir.

#### 10.2.2. Net satışlar veya

**gelirlerde meydana gelen önemli değişiklikler ile bu değişikliklerin nedenlerine ilişkin açıklama:**

Net Satış, 2014, 2015 ve 2016 yıllarında sırasıyla, 22.441.393 TL, 24.907.236 TL ve 27.942.072 TL olarak gerçekleşmiştir. Net satışlar, 2015 yılında bir önceki yıla göre %11,07 oranında, 2016 yılında da bir önceki yıla göre %12,22 oranında artış göstermiştir.

30.06.2017 ara dönem itibariyle ise Net satışlar, 16.614.397 TL seviyesinde gerçekleşmiştir. 2017 ilk yarı Net satış seviyesi, 2016 yılı ilk yarı Net Satış seviyesine göre %19 artış göstermiştir.


Net satışlar tutarındaki artış hem miktar bazında hem de satış fiyatındaki artıştan kaynaklanmaktadır. Satış miktarı m<sup>3</sup> bakımından, 2014, 2015 ve 2016 yıllarında, sırasıyla 37.284 m<sup>3</sup>, 42.815 m<sup>3</sup> ve 44.270 m<sup>3</sup> olarak gerçekleşmiştir.

**10.2.3. Ortaklığın, izahnamede yer alması gereken finansal tablo dönemleri itibariyle meydana gelen faaliyetlerini doğrudan veya dolaylı olarak önemli derecede etkilemiş veya etkileyebilecek kamusal, ekonomik, finansal veya parasal politikalar hakkında bilgiler:**

Ortaklığın ana faaliyet konusu OSB ahşap levha üretimidir. Ortaklığın faaliyetlerini önemli ölçüde doğrudan veya dolaylı olarak etkileyebilecek herhangi bir kamusal, ekonomik, finansal veya parasal bir politika değişikliği olmamıştır.

#### 10.3. Ortaklığın borçluluk durumu (30.06.2017 tarihi itibariyle)

Borçluluk Durumu	Tutar (TL)
<b>Kısa vadeli yükümlülükler</b>	
Garantili	0
Teminatlı	0
Garantisiz/Teminatsız <sup>1</sup>	0

**SUNİ TAHTA ve MOBİLYA SAN. A.Ş.**  
Yolören Mh. Aşağı Küme Evler Sk. No: 37  
Edremit V.D.: 782 005 2861 EDREMIT/BALIKESİR  
Tic. Sic. No: 1405 Mersis No: 078200528610001C  
www.sumas.com.tr info@sumas.com.tr



<b>Uzun vadeli yükümlülükler (uzun vadeli borçların kısa vadeli kısımları hariç)</b>	
Garantili	0
Teminatlı	0
Garantisiz/Teminatsız	0
<b>Kısa ve Uzun Vadeli Yükümlülükler Toplamı</b>	<b>0</b>
<b>Özkaynaklar</b>	
Ödenmiş/çıkarılmış sermaye	6.224.400
Yasal yedekler	262.950
Diğer yedekler	1.694.222
<b>TOPLAM ÖZKAYNAKLAR</b>	<b>9.7074.131</b>
<b>Net Borçluluk Durumu</b>	<b>Tutar (TL)</b>
A. Nakit	7.636.817
B. Nakit Benzerleri	0
C. Alım Satım Amaçlı Finansal Varlıklar	0
D. Likidite (A+B+C)	7.636.817
E. Kısa Vadeli Finansal Alacaklar	0
F. Kısa Vadeli Banka Kredileri	0
G. Uzun Vadeli Banka Kredilerinin Kısa Vadeli Kısım	0
H. Diğer Kısa Vadeli Finansal Borçlar	0
I. Kısa Vadeli Finansal Borçlar (F+G+H)	0
J. Kısa Vadeli Net Finansal Borçluluk (I-E-D)	- 7.636.817
K. Uzun Vadeli Banka Kredileri	0
L. Tahviller	0
M. Diğer Uzun Vadeli Krediler	0
N. Uzun Vadeli Finansal Borçluluk (K+L+M)	0
O. Net Finansal Borçluluk (J+N)	- 7.636.817

<sup>1</sup> Banka Kredilerinden oluşmaktadır.

#### 10.4. İşletme sermayesi beyanı:

Ortaklığın 2014, 2015 ve 2016 yılı hesap dönemlerine ve 2016 ve 2017 yarı yıl ara hesap dönemlerine ilişkin finansal tabloları BDD Bağımsız Denetim ve Danışmanlık A.Ş. tarafından denetlenmiş olup, söz konusu denetim raporunda yer alan Nakit Akış Tablosu aşağıda yer almaktadır.

İhraççının elindeki nakit kaynakları ve faaliyetlerden nakit yaratma kapasitesi göz önünde bulduğunda, bu izahname imza tarihini müteakip en az 12 ay içinde ortaya çıkacak ihtiyaçları için yeterli işletme sermayesine sahiptir.

18 Aralık 2017

**SUNİ TAHTA ve MOBİLYA SAN. A.Ş.**  
Yolören Mh. Aşağı Köme Evler Sk. No: 37  
Edremit V.D.: 782 005 2861 EDREMIT/BAUKESİR  
Tic. Sic. No: 1405 Mersis No: 0782005286100010  
www.sumas.com.tr Info@sumas.com.tr

**GLOBAL MENKUL DEĞERLER A.Ş.**  
40


Şirket 01.01.2016-31.12.2016 dönemi içerisinde faaliyetlerinden 2.303.653 TL nakit yaratmıştır. İşletmenin 31.12.2016 tarihi itibarıyla kısa vadeli finansal ödemesi 968.425 TL'dir. 31.12.2016 tarihi itibarıyla ise Ortaklığın Nakit ve nakit benzeri varlıklarının toplamı 4.493.569 TL'dir.

31.12.2016 itibarıyla ortaklığın dönen varlıklar toplamı 12.505.293 TL, kısa vadeli yükümlülükler toplamı ise 8.776.385 TL'dir. Ortaklığın 31.12.2016 itibarıyla cari oranı 1,42 seviyesindedir.

İşletmenin satış ve faaliyet politikalarında önümüzdeki 12 aylık faaliyet döneminde bir değişiklik olması öngörülmektedir.

NAKİT AKIŞ TABLOSU	BAĞIMSIZ DENETİMDEN GEÇMİŞ				
	YIL SONU			ARA DÖNEM	
	01.01.2014- 31.12.2014	01.01.2015- 31.12.2015	01.01.2016- 31.12.2016	01.01.2016- 30.06.2016	01.01.2017- 30.06.2017
<b>TL</b>					
<b>İŞLETME FAALİYETLERİNDEN KAYNAKLANAN NAKİT AKIŞLARI</b>	<b>2.941.929</b>	<b>2.121.165</b>	<b>1.716.429</b>	<b>777.748</b>	<b>4.899.845</b>
İşletme faaliyetlerinden kaynaklanan nakit girişi sınıfları	22.216.146	26.420.465	28.643.836	14.578.764	18.303.999
Satılan mallardan ve hizmetlerden elde edilen nakit girişleri	22.206.480	26.116.633	28.377.353	14.461.369	18.242.758
Faiz, ücret, prim, komisyon ve diğer gelirlerden nakit girişleri	9.666	303.832	266.483	117.395	61.241
Alım satım amaçlı elde bulundurulmuş sözleşmeler ile ilgili nakit girişleri	-	-	-	-	-
İşletme faaliyetlerinden kaynaklanan diğer nakit girişleri	-	-	-	-	-
<b>İşletme faaliyetlerinden kaynaklanan nakit çıkışı sınıfları</b>	<b>-19.274.217</b>	<b>-22.874.971</b>	<b>-26.340.183</b>	<b>-13.862.391</b>	<b>-13.100.577</b>
Mal ve hizmetler için tedarikçilere yapılan ödemeler	-19.185.418	-22.373.108	-26.249.565	-13.851.825	-13.094.585
Faiz, ücret, prim, komisyon ve diğer gelirlerden nakit çıkışları	-88.799	-501.863	-90.618	-10.566	-5.992
Alım satım amaçlı elde bulundurulmuş sözleşmelerle ilgili nakit çıkışları	-	-	-	-	-
Çalışanlara ve çalışanlar adına yapılan ödemelerden kaynaklanan nakit çıkışları	-	-	-	-	-
İşletme faaliyetlerinden kaynaklanan diğer nakit çıkışları	-177	-	-	-	-
<b>Faaliyetlerden kaynaklanan net nakit akışları</b>	<b>2.941.929</b>	<b>3.545.494</b>	<b>2.303.653</b>	<b>716.373</b>	<b>5.203.422</b>
Ödenen temettümler	-	-1.499.999	-871.416	-	-
Alınan temettümler	-	-	-	-	-
Ödenen faiz	-	-	-	-	-
Alınan faiz	-	-	-	-	-
Diğer nakit girişleri (çıkışları)	-	75.670	284.192	-	-

**GLOBAL**  
MENKUL DEĞERLER A.Ş.



18 Aralık 2017

**SUMAS**

SUNİ TAHTA ve MOBİLYA SAN. A.Ş.  
Yolören Mh. Aşağı Küme Evler Sk. No: 37  
Edremit V.D.: 782 005 2861 EDREMIT/BALIKESİR  
Tic. Sic. No: 1405 Mersis No: 078200528610001C  
www.sumas.com.tr info@sumas.com.tr



<b>YATIRIM FAALİYETLERİNDEN KAYNAKLANAN NAKİT AKIŞLARI</b>	<b>-632.428</b>	<b>-1.994.872</b>	<b>-1.169.045</b>	<b>-443.638</b>	<b>-386.944</b>
Maddi ve maddi olmayan duran varlıkların satışından kaynaklanan nakit girişleri	-	-	-	-	-
Maddi/ Maddi Olmayan Duran Varlıkların Alımından Kaynaklanan Nakit Çıkışları	-632.428	-1.173.733	-718.000	-167.839	-255.247
Diğer nakit girişleri (çıkışları)	-	-821.139	-451.045	-275.799	-131.697
<b>FİNANSMAN FAALİYETLERİNDEN NAKİT AKIŞLARI</b>	<b>-1.025.301</b>	<b>296.531</b>	<b>1.222.555</b>	<b>-162.290</b>	<b>-1.399.652</b>
Borç ödemelerine ilişkin nakit çıkışları	-148.911	578.065	1.877.972	182.629	-936.607
Vergi ödemeleri (iadeler)	-656.084	-281.534	-655.417	-344.919	-
Diğer nakit girişleri (çıkışları)	-220.306	-	-	-	-463.045
<b>Yabancı Para Çevirim Farklarının Etkisinden Önce Nakit ve Nakit Benzerlerindeki Net Artış (Azalış) (A+B+C)</b>	<b>1.284.200</b>	<b>422.824</b>	<b>1.769.939</b>	<b>171.820</b>	<b>3.113.249</b>
<b>Yabancı Para Çevirim Farklarının Nakit ve Nakit Benzerleri Üzerindeki Etkisi</b>	<b>-</b>	<b>-</b>	<b>-</b>	<b>-</b>	<b>-</b>
<b>Nakit ve Nakit Benzerlerindeki Net Artış / Azalış (A+B+C+D)</b>	<b>1.284.200</b>	<b>422.824</b>	<b>1.769.939</b>	<b>171.820</b>	<b>3.113.249</b>
<b>Dönem Başı Nakit ve Nakit Benzerleri</b>	<b>1.016.606</b>	<b>2.300.806</b>	<b>2.723.630</b>	<b>2.723.630</b>	<b>4.493.569</b>
<b>Dönem Sonu Nakit ve Nakit Benzerleri (A+B+C+D+E)</b>	<b>2.300.806</b>	<b>2.723.630</b>	<b>4.493.569</b>	<b>2.895.450</b>	<b>7.606.818</b>

## 11. EĞİLİM BİLGİLERİ

### 11.1. Üretim, satış, stoklar, maliyetler ve satış fiyatlarında görülen önemli en son eğilimler hakkında bilgi:

Üretim miktarı m<sup>3</sup> bazında 2015 yılında bir önceki yıla göre %3 artışla, 39.709 m<sup>3</sup> seviyesinden, 40.481 m<sup>3</sup> seviyesine yükselmiştir. 2016 yılında da 2015 yılına oranla toplam üretim miktarı %9 artış göstererek, 40.841 m<sup>3</sup> seviyesinden 44.454 m<sup>3</sup> seviyesine yükselmiştir.

2014 yılında 22.441.393 TL seviyesinde olan Hasılat tutarı, 2015 yılında bir önceki yıla göre %11 oranında artış göstererek 24.907.236 TL seviyesine yükselmiştir. Fakat aynı dönem içerisinde, Net Dönem Karı 2014 yılındaki 2.633.978 TL seviyesinden, 1.038.799 TL seviyesine düşüş göstermiştir. Şirket 2015 yılında üretim miktarında artış sağlamakla birlikte, artan maliyetlere karşın, fiyatların düşük seyrettiği bir yıl yaşamış ve 2015 yılı Net Karı önceki yıllara oranla düşük seviyede gerçekleşmiştir.

2016 yılında ise Hasılat tutarı bir önceki yıla göre %12 oranında artış göstererek 27.942.072 TL seviyesine yükselmiştir. 2016 yılında hem üretim miktarında hem de satış fiyatında artış gözlenmiş ve bunun sayesinde Net Karda bir önceki yıla göre %138 oranında artışla 2.476.030 TL seviyesinde gerçekleşmiştir.

30.06.2017 tarihi itibarıyla, Şirket'in ilk 6 ayında üretimi 23.429 m<sup>3</sup> olarak gerçekleşmiştir. Toplam üretim maliyeti 12,874,321 TL ve Maliyet Birim Fiyatı 550 TL/m<sup>3</sup> olarak sonuçlanmıştır.

30.06.2017 tarihi itibarıyla, Şirket 23.740 m<sup>3</sup> satış gerçekleştirmiştir. Toplam Hasılat 16.614.397 TL ve satış birim fiyatı 700 TL/m<sup>3</sup> olarak sonuçlanmıştır.

  
MENKUL DEĞERLER A.Ş.



18 Aralık 2017  
**SUMAS**  
ŞUNİ TAHTA ve MOBİLYA SAN. A.Ş.  
Yolören Mh. Aşağı Köme Evler Sk. No: 37  
Edremit V.D.: 782 005 2861 EDREMIT/BAÜKESİR  
Tic. Sic. No: 1403 Mersis No: 0732005286100010  
www.sumas.com.tr info@sumas.com.tr

**11.2. Ortaklığın beklentilerini önemli ölçüde etkileyebilecek eğilimler, belirsizlikler, talepler, taahhütler veya olaylar hakkında bilgiler:**

Döviz kurlarındaki değişimler, inşaat, mobilya ve otomotiv sektörlerinde görülen daralmalar ve yasal çerçevede oluşabilecek değişiklikler de Ortaklığın beklentileri olumsuz yönde etkileyebilmektedir.

**12. İDARİ YAPI, YÖNETİM ORGANLARI VE ÜST DÜZEY YÖNETİCİLER**

**12.1. İdari yapı:**

**12.1.1. Ortaklığın yönetim kurulu üyeleri hakkında bilgi:**

Adı Soyadı	Görevi	Son 5 Yılda Ortaklıkta Üstlendiği Görevler	Görev Süresi / Kalan Görev Süresi*	Sermaye Payı	
				(TL)	(%)
Dr. Hilmi Evin Ertür	Yönetim Kurulu Başkanı	Genel Müdür / Yönetim Kurulu Başkanı	3 Yıl / 1 Yıl 4 ay	3.701.400,17	59,47
Oktay Barlas	Yönetim Kurulu Başkan Yardımcısı	Yönetim Kurulu Başkan Yardımcısı	3 Yıl / 1 Yıl 4 ay	-	-
Emine Tarakçıoğlu	Yönetim Kurulu Üyesi	Yönetim Kurulu Üyesi	3 Yıl / 1 Yıl 4 ay	311.220,00	5,00
Sabit Ertür	Yönetim Kurulu Üyesi	Yönetim Kurulu Üyesi	3 Yıl / 1 Yıl 4 ay	14.296,80	0,23
Cenap Özgel	Yönetim Kurulu Bağımsız Üyesi	-	3 Yıl / 1 Yıl 4 ay	-	-
Ahmet Ümit Ezber	Yönetim Kurulu Üyesi	Genel Müdür Danışmanı	3 Yıl / 1 Yıl 4 ay	78,40	0,0013


\*:Yönetim Kurulu üyeleri 28.04.2016 tarihli Genel Kurulda 3 yıl süre için seçilmişlerdir.

**12.1.2. Yönetimde söz sahibi olan personel hakkında bilgi:**

Şirkette yönetim veya denetim organlarının üyesi olmadığı halde, doğrudan ya da dolaylı olarak ortaklık ile ilişkili içsel bilgilere düzenli erişen ve ortaklığın gelecekteki gelişimini ve ticari hedeflerini etkileyen idari kararlar verme yetkisi olan kişiler bulunmamaktadır.

**12.1.3. Ortaklık son 5 yıl içerisinde kurulmuş ise ortaklığın kurucuları hakkında bilgi:**

Ortaklık son 5 yıl içerisinde kurulmamıştır.





12.1.4. Ortaklığın mevcut yönetim kurulu üyeleri ve yönetimde söz sahibi olan personel ile ortaklık son 5 yıl içerisinde kurulmuş ise kurucuların birbiriyle akrabalık ilişkileri hakkında bilgi:

Yönetim Kurulu Başkanı Hilmi Evin Ertür, Yönetim Kurulu üyesi Sabit Ertür'ün amcasıdır.

12.2. Yönetim kurulu üyeleri ile yönetimde söz sahibi olan personelin son durum da dahil olmak üzere son beş yılda, yönetim ve denetim kurullarında bulunduğu veya ortağı olduğu bütün şirketlerin unvanları, bu şirketlerdeki sermaye payları ve bu yönetim kurulundaki üyeliğinin veya ortaklığının halen devam edip etmediğine dair bilgi:

Şirket'in Yönetim Kurulu Başkanı Hilmi Evin Ertür, Ortaklık dışında aynı zamanda Şirket'in de hissedarı olduğu Ortaş Orman Ürünleri Sanayi ve Ticaret A.Ş.'nin Yönetim Kurulu Başkanı ve Genel Müdürü 'dür. Hilmi Evin Ertür Ortaş Orman Ürünleri Sanayi ve Ticaret A.Ş.'de sahibi olduğu 53.433.747 adet pay ile ortaklığa %32,40 oranında hissedardır.

Şirket'in Yönetim Kurulu Üyesi Emine Tarakçıoğlu, Ortaklık dışında aynı zamanda Şirket'in de hissedarı olduğu Ortaş Orman Ürünleri Sanayi ve Ticaret A.Ş.'nin sermaye ortağıdır. Emine Tarakçıoğlu, Ortaş Orman Ürünleri Sanayi ve Ticaret A.Ş.'de sahibi olduğu 34.281.326 adet pay ile ortaklığa %20,78 oranında hissedardır.

12.3. Son 5 yılda, ortaklığın yönetim kurulu üyeleri ile yönetimde yetkili olan personelden alınan, ilgili kişiler hakkında sermaye piyasası mevzuatı, 5411 sayılı Bankacılık Kanunu ve/veya Türk Ceza Kanununun 53 üncü maddesinde belirtilen süreler geçmiş olsa bile; kasten işlenen bir suçtan dolayı beş yıl veya daha fazla süreyle hapis cezasına ya da zimmet, irtikâp, rüşvet, hırsızlık, dolandırıcılık, sahtecilik, güveni kötüye kullanma, hileli iflas, ihaleye fesat karıştırma, verileri yok etme veya değiştirme, banka veya kredi kartlarının kötüye kullanılması, kaçakçılık, vergi kaçakçılığı veya haksız mal edinme suçlarından dolayı alınmış cezai kovuşturma ve/veya hükümlülüğünün ve ortaklık işleri ile ilgili olarak taraf olunan dava konusu hukuki uyuşmazlık ve/veya kesinleşmiş hüküm bulunup bulunmadığına dair bilgi:

YOKTUR

12.4. Son 5 yılda, ortaklığın mevcut yönetim kurulu üyeleri ile yönetimde söz sahibi olan personele ilişkin yargı makamlarınca, kamu idarelerince veya meslek kuruluşlarınca kamuya duyurulmuş davalar/suç duyuruları ve yaptırımlar hakkında bilgi:

YOKTUR

12.5. Son 5 yılda, ortaklığın mevcut yönetim kurulu üyeleri ile yönetimde söz sahibi olan personelin, yönetim ve denetim kurulu üyeleri ile yönetimde söz sahibi olduğu şirketlerin iflas, kayyuma devir ve tasfiyeleri hakkında ayrıntılı bilgi:

YOKTUR

12.6. Son 5 yılda, ortaklığın mevcut yönetim kurulu üyeleri ile yönetimde söz sahibi olan personelin herhangi bir ortaklıktaki yönetim ve denetim kurulu üyeliğine veya ortaklıktaki diğer yönetim görevlerine, mahkemeler veya kamu otoriteleri tarafından son verilip verilmediğine dair ayrıntılı bilgi:

YOKTUR



18 Aralık 2017

**SUMAS**  
SUNİ TAHTA ve MOBİLYA SAN. A.Ş.  
Nolören Mh. Aşağı Küme Evler Sk. No: 37  
Edremit V.D. 782 005 2861 EDREMIT/BALIKESİR  
Tic. Sic.No: 1405 Mersis No: 0782005286100010  
www.sumas.com.tr info@sumas.com.tr

12.7. Yönetim kurulu üyeleri, yönetimde söz sahibi personel ile ortaklık son 5 yıl içerisinde kurulmuş ise kurucuların yönetim kurulunda veya üst yönetimde görev almaları için, ana hissedarlar, müşteriler, tedarikçiler veya başka kişilerle yapılan anlaşmalar hakkında bilgi:

YOKTUR

12.8. Ortaklığın çıkardığı ve yönetim kurulu üyeleri, yönetimde söz sahibi personel ile ortaklık son 5 yıl içerisinde kurulmuş ise kurucuların sahip olduğu sermaye piyasası araçlarının satışı konusunda belirli bir süre için bu kişilere getirilmiş sınırlamalar hakkında ayrıntılı bilgi:

YOKTUR

### 13. ÜCRET VE BENZERİ MENFAATLER

13.1. Son yıllık hesap dönemi itibariyle ortaklığın yönetim kurulu üyeleri ile yönetimde söz sahibi personelinin; ortaklık ve bağlı ortaklıklarına verdikleri her türlü hizmetler için söz konusu kişilere ödenen ücretler (şarta bağlı veya ertelenmiş ödemeler dahil) ve sağlanan benzeri menfaatler:

30.06.2017 hesap dönemi itibariyle,	
Yönetim Kuruluna Ödenen	:162.397 TL
31.12.2016 hesap dönemi itibariyle,	
Yönetim Kuruluna Ödenen	:318.348 TL
31.12.2015 hesap dönemi itibariyle,	
Yönetim Kuruluna Ödenen	:234.798 TL
31.12.2014 hesap dönemi itibariyle,	
Yönetim Kurluna Ödenen	:201.038 TL

  
MENKUL DEĞERLER A.Ş.

**SUMAS**  
SUNİ TAHTA ve MOBİLYA SAN. A.Ş.  
Yolören Mh. Asağı Küme Evler Sk. No: 37  
Edremit V.D.: 782 005 2861 EDREMIT/BALIKESİR  
Tic. Sic. No: 1405 Mersis No: 078200528610001C  
www.sumas.com.tr info@sumas.com.tr



18 Aralık 2017



#### 14. PERSONEL HAKKINDA BİLGİLER

14.1. İzahnamede yer alan her bir finansal tablo dönemi için ortalama olarak veya dönem sonları itibariyle personel sayısı, bu sayıda görülen önemli değişiklikler ile mümkün ve önemli ise belli başlı faaliyet alanları ve coğrafi bölge itibariyle personelin dağılımı hakkında açıklama:

Şirket'in 31.12.2016 tarihi itibariyle bünyesinde istihdam edilen 46 personeli bulunmaktadır.

Hesap Dönemi	Pazarlama	İdari Personel	Üretim	Toplam Personel Sayısı
2014	3	11	25	39
2015	3	15	30	48
2016	3	15	28	46
2017/06	3	15	28	46

Hesap Dönemi	Mavi Yaka	Beyaz Yaka	Toplam Personel Sayısı
2014	25	14	39
2015	30	18	48
2016	28	18	46
2017/06	28	18	46

Şirket ayrıca Ortaş tarafından sağlanan taşeron personel çalıştırmaktadır. Ortaş tarafından sağlanan personelin ilgili dağılımı aşağıdaki belirtildiği şekildedir.

Hesap Dönemi	Mavi Yaka	Beyaz Yaka	Toplam Personel Sayısı
2014	32	2	34
2015	32	2	34
2016	30	2	32
2017/06	32	2	34

Bu doğrultuda, Sumaş ve Ortaş'ın toplam personel dağılımı aşağıdaki tabloda belirtildiği şekildedir.

Hesap Dönemi	Mavi Yaka	Beyaz Yaka	Toplam Personel Sayısı
2014	57	16	73
2015	62	20	82
2016	58	20	78
2017/06	60	20	80

18 Aralık 2017

**SUMAS**  
SUNİ TAHTA ve MOBİLYA SAN. A.Ş.  
Yolören Mh. Aşağı KÜme Evler Sk. No: 37  
Edremit V.D.: 782 005 2861 EDREMIT/BALIKESİR  
Tic. Sic. No: 1405 Mersis No: 0782005286100010  
www.sumas.com.tr info@sumas.com.tr





Ortaklığın Yönetim Kurulu Başkanı ve Genel Müdürü Hilmi Evin Ertür, aynı zamanda %59,47'lük hissedarlık oranı ile ortaklığın yönetim hakimiyetine sahiptir. Yönetim hakimiyetinin kaynağı Şirket'in toplam oy haklarının %50'sinden fazlasına sahip olmasıdır.

Yönetim hakimiyetinin kötüye kullanılmasının engellenmesine dair alınmış bir tedbir yoktur.

**15.5. Ortaklığın yönetim hakimiyetinde değişikliğe yol açabilecek anlaşmalar/düzenlemeler hakkında bilgi:**

YOKTUR

**15.6. Sermayedeki veya toplam oy hakkı içindeki doğrudan payları %5 ve fazlası olan gerçek kişi ortakların birbiriyle akrabalık ilişkileri:**

Ortaklığın %59,47 oranında hissesine sahip Yönetim Kurulu Başkanı Hilmi Evin Ertür, %3,58 oranda paya sahip olan Evren Ertür'ün ağabeyi, %0,23 oranda pay sahip olan Sabit Ertür'ün de amcasıdır. Evren Ertür, Sabit Ertür'ün babasıdır.

## 16. İLİŞKİLİ TARAFLAR VE İLİŞKİLİ TARAFLARLA YAPILAN İŞLEMLER HAKKINDA BİLGİLER

**16.1. İzahnamede yer alan hesap dönemleri ve son durum itibariyle ilişkili taraflarla yapılan işlemler hakkında UMS 24 çerçevesinde ayrıntılı açıklama:**

Ortaklığın ortaklar, iştirakler, bağlı ortaklıklar ve diğer grup şirketleri ile olan borç-alacak ilişkisi ile söz konusu borç-alacağın kaynağı ve niteliği;

İlişkili taraf Ortaş Orman Ürünleri A.Ş.'nden hizmet alımı, reçine imalatında uzmanlaşmış Ortaş Orman Ürünleri A.Ş. personelinin Şirketin tutkal üretimi faaliyetlerinde kullanılmalarına ilişkindir. Faiz gelirleri ise Ortaş Orman Ürünleri A.Ş.'den olan alacaklara tahakkuk ettirilen faizlerden oluşmaktadır.

2017/6, 2016, 2015, 2014 Cari Dönemlerinde İlişkili taraflarla olan işlemler, aşağıdaki tablolarda gösterilmiştir.

### İlişkili Taraflarla Olan İşlemler

(TL)									
Cari Dönem	Mal	Mal	Hizmet	Hizmet	Arsa	Kira	Faiz	Faiz	
30.06.2017	Alımı	Satışı	Alımı	Satışı	Alımı	Geliri	Geliri	Gideri	
Ortaş Or. Üm. A.Ş. (İştirak)	-	-	892.604	-	-	-	-	-	-
<b>Toplam</b>	-	-	<b>892.604</b>	-	-	-	-	-	-
(TL)									
Cari Dönem	Mal	Mal	Hizmet	Hizmet	Arsa	Kira	Faiz	Faiz	
31.12.2016	Alımı	Satışı	Alımı	Satışı	Alımı	Geliri	Geliri	Gideri	
Ortaş Or. Üm. A.Ş. (İştirak)	-	-	1.917.583	-	-	-	-	-	-
<b>Toplam</b>	-	-	<b>1.917.583</b>	-	-	-	-	-	-
(TL)									
Cari Dönem	Mal	Mal	Hizmet	Hizmet	Arsa	Kira	Faiz	Faiz	
31.12.2015	Alımı	Satışı	Alımı	Satışı	Alımı	Geliri	Geliri	Gideri	
Ortaş Or. Üm. A.Ş. (İştirak)	-	-	1.655.766	-	1.300.000	-	62.244	-	-
<b>Toplam</b>	-	-	<b>1.655.766</b>	-	<b>1.300.000</b>	-	<b>62.244</b>	-	-

  
Hilmi Evin Ertür  
Genel Müdürü



19 Aralık 2017

**SUMAS**  
SUNİ TAHTA ve MOBİLYA SAN. A.Ş.  
Yolören/Mh. Aşağı Küme Evler Sk. No: 37  
Edremit/V.D.: 782 005 2861 EDREMIT/BAUKESİR  
Tic. Sic. No: 1405 Mersis No: 0782005286100010  
www.sumas.com.tr info@sumas.com.tr

Cari Dönem	Mal Alımı	Mal Satışı	Hizmet Alımı	Hizmet Satışı	Arsa Alımı	Kira Geliri	Faiz Geliri	Faiz Gideri
31.12.2014								
Ortaş Or. Üm. A.Ş. (İştirak)	-	-	1.293.345	-		-	154.402	-
<b>Toplam</b>			<b>1.293.345</b>				<b>154.402</b>	

#### Yönetim Kuruluna Ödenen Ücretler

TL	30.06.2017	31.12.2016	31.12.2015	31.12.2014
Yönetim Kuruluna Ödenen Ücretler (Huzur Hakkı)	162.397	318.348	234.798	201.038
<b>Toplam</b>	<b>162.397</b>	<b>318.348</b>	<b>234.798</b>	<b>201.038</b>

• Ortaklar, iştirakler, bağlı ortaklıklar ve diğer grup şirketleri lehine verilen garanti, taahhüt, kefalet, avans, ciro gibi yükümlülüklerin tutarı,

YOKTUR

• Ortaklık tarafından iştirak, bağlı ortaklık ve diğer grup içi ortaklıklara ödenen ve alınan, danışmanlık, yönetim vb. hizmet ücretleri hakkında bilgi ve ödenen /alınan tutarlar,

YOKTUR

• Ortaklığın yöneticilerine, ortaklık ve grup içi diğer ortaklıklar tarafından verilen kredilerin tutarı, uygulanan faiz oranı ve yöneticiler adına verilen, faaliyet konusu ile ilgili olan ve olmayan garantiler,

YOKTUR

• Ortaklığın iştirak, bağlı ortaklık ve diğer grup ortaklıklarıyla yaptığı, iştirak hissesi ve/veya gayrimenkul alım satımına ilişkin bilgi,

Şirket, 13.05.2015 tarihli ve 2015/05-1 sayılı YK kararıyla, sermayesine iştirak ettiği Ortaş'dan olan alacağının tahsilini teminen, Ortaş'a ait olan Balıkesir İli, Edremit İlçesi, Bostancı Mahallesi'ndeki, 1003 parsel sayılı, 60.034,12 m2 yüzölçümündeki tarla ve fabrika sahasının 9/20'sini, Avrupa Gayrimenkul Değerleme ve Danışmanlık A.Ş. tarafından düzenlenen 09.04.2015 tarihli değerleme raporunda yer alan 2.900.000 TL tutarında değer dikkate alınarak, 1.300.000,00 TL bedelle satın almıştır. Alınan arsa payına ilişkin Sumaş'ın herhangi bir yatırım planı ve kullanımına ilişkin alınmış bir karar bulunmamaktadır.

2012 yılında 54.600 TL olan Sumaş'ın sermayesinde Ortaş'ın sahip olduğu 4.094,66 TL nominal değerli 409.466 adet Şirket payı 03.08.2012 tarihli hisse devir sözleşmesi ve 14..08.2012 tarihli yönetim kurulu kararı uyarınca Ortaş'ın Sumaş'a olan borçları karşılığında geri satın alınmıştır. Sumaş tarafından bu amaçla 2012 yılında RSM Kapital Karden A.Ş.'ne hisse değeri tespiti yaptırılmış ve söz konusu Kuruluş tarafından yapılan değerleme sonucunda düzenlenen Raporda Şirketin sermayesinin 54.600 TL olduğu dikkate alınarak, beher hissesinin değeri 3,30 TL olarak belirlenmiştir. Bu bağlamda, Ortaş'ın Şirket'in 54.600 TL tutarındaki sermayesinde sahip bulunduğu 4.094,66 TL tutarındaki 409.466 adet payının anılan ortağın borcuna mahsup edilmek suretiyle Ortaş'dan (409.466 X3,30)= 1.351.238 TL bedelle geri alınmıştır. Sonrasında Şirket'in sermayesi % 5.800'i bedelli ve % 5.500'ü bedelsiz olmak üzere toplamda % 11.300 oranında artırılmıştır. Şirket'in kendi sermayesinde sahip olduğu paylara ilişkin bedelsiz payların elde edilmesi sonucunda Şirket'in yeni durumda 6.244.400 olan sermayesinde sahip olduğu paylarının nominal değeri 229.300,96 TL'ye yükselmiş olup, Şirket bedelli sermaye artırımında yeni pay alma haklarını kullanmamıştır.

  
İBRAHİM ÖZALP  
MENKUL DEĞERLER A.Ş.



18 Aralık 2017  
**SUMAS**  
SUNI TAHTA ve MOBİLYA SAN. A.Ş.  
Yolören Mh. Aşağı Köme Evler Sk. No: 37  
Edremit Y.D.: 782 005 2861 EDREMIT/BALIKESİR  
Tic. Sic. No: 1405 Mersis No: 078200528610001C  
www.sumas.com.tr info@sumas.com.tr



2017 yılı itibarıyla geri alınan payların alım bedeli olan 1.351.238 TL tutarında yedek akçe kısıtlanmış yedekler hesabı altında ayrılmıştır.

• Ortaklığın tutkal üretmek amacıyla, 2014 – 2017/06 dönemine ilişkin Ortaş'dan temin etmiş olduğu işçilik hizmetlerine ilişkin detaylar aşağıda yer almaktadır.

Yıl	Tutar	İşlemin Niteliği	Sumaş üretim miktarı
2014	1.293.345	Fason İşçilik	39.709 m3
2015	1.655.766	Fason İşçilik	40.841 m3
2016	1.917.583	Fason İşçilik	44.454 m3
2017/06	892.604	Fason İşçilik	23.429 m3

• Ortaklar, bağlı ortaklık, iştirakler ve diğer grup şirketlerinden alınan ve bunlara ödenen faiz, kira ve benzerleri,

Sumaş ile Ortaş arasında gerçekleştirilen işlemler sonucu oluşan borç/alacak bilgisine aşağıda yer verilmektedir. Faiz tahakkukları T. İş Bankası A.Ş.'nin aynı dönemlere ilişkin uygulamış olduğu cari kredi faiz oranları uygulanarak hesaplanmıştır.

TL	30.06.2017	31.12.2016	31.12.2015	31.12.2014
Sumaş A.Ş'nin Ortaş A.Ş'den olan Ticari Alacakları/(Borçları)	(91.111)	(138.949)	(34.982)	1.286.278
Uygulanan ortalama faiz oranı (%)	-	-	%11.88	%12.00
Dönem içerisinde Ortaş Orman Ürünleri A.Ş. (İştirak)'den alınan faiz	-	-	62.244	154.402

• Eğer ilişkili taraflarla olan bu tür işlemler piyasa koşullarında yapılmamışsa, nedenlerine ilişkin açıklama,


Ortaklık ile iştiraki Ortaş arasında gerçekleştirilen işlemler piyasa koşullarına uygun yapılmıştır. Bu hususta, Ortaş vermiş olduğu fason işçilik hizmet tutarı üzerinden %18 kar elde etmektedir.

## 16.2. İlişkili taraflarla yapılan işlerin ortaklığın net satış hasılatı içindeki payı hakkında bilgi:

Şirketin Ortaş'tan temin ettiği işçilik hizmetleri, Sumaş'ın Satılan Malın Maliyeti ile orantılı olarak artmıştır. Bu hususta gelişimi aşağıdaki tabloda bulabilirsiniz.

Yıl	İlişkili Taraf (Ortaş)'tan sağlanan hizmet tutarı (TL)	Sumaş Satılan Malın Maliyeti (TL)	Hizmet Tutarı / Satılan Malın Maliyeti (%)
2014	1.293.345	22.441.393	%7,6
2015	1.655.766	24.907.236	%7,8
2016	1.917.583	27.942.072	%8,5

  
MUSTAFA KEMAL  
MENKUL DEĞERLER A.Ş.



**SUMASH**  
SUNİ TAHTA ve MOBİLYA SAN. A.Ş.  
Yolören Mh. Aşağı Küme Evler Sk. No: 37  
Edremit V.D.: 782 005 2861 EDREMIT/BALIKESİR  
Tic. Sic. No: 1405 Mersis No: 0782005286100010

2017/06	892.604	13.252.851	%6.7
---------	---------	------------	------

## 17. DİĞER BİLGİLER

### 17.1. Sermaye Hakkında Bilgiler:

Ortaklığın kayıtlı sermayesi 12.000.000,00 (Onikimilyon) Türk Lirası olup, her biri 1 (bir) kuruş nominal değerinde 1.200.000.000 (birmilyarikiyüzmilyon) adet paya bölünmüştür.

Ortaklığın, çıkarılmış sermayesi 6.224.400 TL (altımilyonikiyüzmilyonikiyüzdörtbindörtüzd), her biri 1 (bir) kuruş nominal değerinde 622.440.000 (altıyüzyirmiikimilyon dörtüzyüzkırkbin) adet paya bölünmüştür. Sermayenin tamamı ödenmiştir.

### 17.2. Kayıtlı Sermaye Tavanı:

Şirketin kayıtlı sermaye tavanı 12.000.000,00 (Onikimilyon) Türk Lirasıdır.

### 17.3. İzahnamede yer alması gereken finansal tablo dönemleri itibariyle sermayenin % 10'undan fazlası aynı olarak ödenmişse konu hakkında bilgi:

Şirket çıkarılmış sermayesinin tamamı nakden ödenmiştir. 17.4. İzahnamede yer alması gereken finansal tablo dönemleri itibariyle yapılan sermaye artırımları ve kaynakları ile sermaye azaltımları, oluşturulan/iptal edilen pay grupları ve pay sayısında değişikliğe yol açan diğer işlemlere ilişkin bilgi:


Şirket esas sözleşmesi 29.05.2014 tarihli genel kurul ile değiştirilmiş olup, söz konusu tarihten önce geçerli olan pay grupları (A, B, C, D, E ve F), esas sözleşme değişikliği ile ortadan kaldırılmıştır. Esas sözleşme değişikliğine ilişkin SPK onayı SPK'nin 12.05.2014 tarih ve 29833736-110.03-981 no.lu yazısı ile Şirket'e bildirilmiştir. Esas sözleşme değişikliği 09.06.2014 tarihinde tescil edilmiş olup, TTSG'nin 19.06.2014 tarihli 281 sayılı nüshasında ilan olunmuştur.

Sermaye Artırımı (TL)		Artırım Tutarı (TL)				
Artırım Öncesi Sermaye	Artırım Sonrası Sermaye	Bedelli Artırım	Bedelsiz Artırım	Artırım Kararının Alındığı Genel Kurul Toplantısı Tarihi	Ticaret Sicil Gazetesi İlan Tarihi	Rüçhan Hakkı Kullanma Tarihleri
Kuruluş	500.000	500.000	-	11.10.1976	16.11.1976	-
500.000	65.000.000	64.500.000	-	14.01.1977	12.10.1977	-
65.000.000	130.000.000	65.000.000	-	29.04.1979	28.10.1980	-
130.000.000	910.000.000	-	780.000.000	28.06.1985	03.10.1985	-
910.000.000	5.460.000.000	-	4.550.000.000	29.04.1997*	06.06.1997	-
5.460.000.000	54.600.000.000	-	49.140.000.000	25.03.2004*	16.08.2004	-
54.600	6.224.400	3.166.800	3.003.000	21.03.2013*	19.04.2013	05/07- 03.08.2013

Ortaklığın mevcut sermaye yapısı dahilinde paylar arasında imtiyazlı paylar veya grup ayırımı yoktur.

17.5. Ortaklığın son on iki ay içinde halka arz, tahsisli veya nitelikli yatırımcıya satış suretiyle pay ihracının bulunması halinde, bu işlemlerin niteliğine, bu işlemlere konu olan payların tutarı ve niteliklerine ilişkin açıklamalar:

YOKTUR





## 18. ÖNEMLİ SÖZLEŞMELER

İki firma ile taşeron işçilik sözleşmesi bulunmaktadır.

Sözleşme Yapılan Şirket Adı	Sözleşmenin Amacı
Ortaş Orman Ürünleri Ticaret ve Sanayi A.Ş.	Fason İşçilik
Dinçer Alp Gülhan	Odun Tahmil Tahliye İşleri

## 19. ORTAKLIĞIN FİNANSAL DURUMU VE FAALİYET SONUÇLARI HAKKINDA BİLGİLER

19.1. Ortaklığın Kurulun muhasebe/finansal raporlama standartları uyarınca hazırlanan ve izahnamede yer alması gereken finansal tabloları ile bunlara ilişkin bağımsız denetim raporları:

Ortaklığın Kurulun muhasebe/finansal raporlama standartları uyarınca hazırlanan 30.06.2017, 31.12.2016, 31.12.2015 ve 31.12.2014 yıllarına ilişkin finansal tablolar ile bunlara ilişkin bağımsız denetim raporlarına Ortaklık'ın kurumsal internet sitesi'nden ([www.sumas.com.tr](http://www.sumas.com.tr)) ulaşılabilir. Ayrıca izahnamenin ekleri arasında da yer almaktadır.

19.2. İzahnamede yer alması gereken finansal tablo dönemlerinde bağımsız denetimi gerçekleştiren kuruluşların unvanları, bağımsız denetim görüşü ve denetim kuruluşunun/sorumlu ortak baş denetçinin değişmiş olması halinde nedenleri hakkında bilgi:

BDD Bağımsız Denetim ve Danışmanlık Anonim Şirketi, Sermaye Piyasasında Bağımsız Denetimle Yetkili Kuruluşlardan olup, İzahname içerisinde ve ekinde yer alan finansal bilgilerin kaynağı olan 30.06.2017, 31.12.2016, 31.12.2015 ve 31.12.2014 tarihli karşılaştırmalı finansal tablolara ile bunlara ilişkin bağımsız denetim raporunun doğruluğundan sorumludur.

BDD Bağımsız Denetim ve Danışmanlık A.Ş.	
Sorumlu Ortak Baş Denetçi	M. Rıdvan Selçuk
Adresi	Cinnah Caddesi Kırkpınar Sokak, No:10/17 06690, Çankaya / ANKARA
Telefon	(312) 438 76 96
Fax	(312) 439 28 53

30.06.2017, 31.12.2016, 31.12.2015 ve 31.12.2014 tarihli finansal tablolara ilişkin bağımsız denetim raporlarında yer alan denetçi görüşü aşağıda yer almaktadır:

“Sınırlı denetimimize göre ilişikteki ara dönem finansal bilgilerinin, SUMAŞ SUNİ TAHTA VE MOBİLYA SANAYİ A.Ş.’nin 30 Haziran 2017 tarihi itibarıyla finansal durumunun, aynı tarihli performansının ve aynı tarihte sona eren altı aylık döneme ilişkin nakit akışlarının Türkiye Muhasebe Standartlarına uygun olarak tüm önemli yönleriyle gerçeğe uygun bir şekilde sunulmadığı kanaatine varmamıza sebep olacak herhangi bir husus dikkatimizi çekmemiştir.”

“Görüşümüze göre, ilişikteki finansal tablolar, SUMAŞ SUNİ TAHTA VE MOBİLYA SANAYİ A.Ş.’nin 31 Aralık 2016 tarihi itibarıyla finansal durumunu, aynı tarihte sona eren hesap dönemine ait finansal performansını ve nakit akışlarını, Türkiye Finansal Raporlama Standartları’na uygun olarak ve tüm yönleriyle doğru ve dürüst bir biçimde yansıtmaktadır.”

“Görüşümüze göre ilişikteki finansal tablolar, SUMAŞ SUNİ TAHTA VE MOBİLYA SANAYİ A.Ş.’nin 31 Aralık 2015 tarihi itibarıyla finansal durumunu, aynı tarihte sona eren yıla ait faaliyet

  
MENKUL DEĞERLER A.Ş.



18 Aralık 2017

**SUMAŞ**  
SUNİ TAHTA ve MOBİLYA SAN. A.Ş.  
Yıldırım Mh. Aşağı KÜme Evler Sk. No: 37  
Edremit V.D.: 782 005 2861 EDREMIT/BAUKESİR  
Tic. Sic. No: 1405 Mersis No: 078200528610001C  
[www.sumas.com.tr](http://www.sumas.com.tr) info@sumas.com.tr

sonuçlarını ve nakit akımlarını, Türkiye Muhasebe Standartları çerçevesinde doğru ve dürüst bir biçimde yansıtmaktadır.”

“Görüşümüze göre, ilişikteki finansal tablolar, SUMAŞ SUNİ TAHTA VE MOBİLYA SANAYİ A.Ş.’nin 31 Aralık 2014 tarihi itibarıyla mali durumunu, aynı tarihte sona eren yıla ait faaliyet sonuçlarını ve nakit akımlarını, Türkiye Finansal Raporlama Standartları çerçevesinde doğru ve dürüst bir biçimde yansıtmaktadır.”

**19.3. Son finansal tablo tarihinden sonra meydana gelen, ortaklığın ve/veya grubun finansal durumu veya ticari konumu üzerinde etkili olabilecek önemli değişiklikler (üretim, satış, stoklar, siparişler, maliyet ve satış fiyatları hakkındaki gelişmeleri de içermelidir):**

Üretim miktarı m3 bazında 2015 yılında bir önceki yıla göre %3 artışla, 39.709 m3 seviyesinden, 40.481 m3 seviyesine yükselmiştir. 2016 yılında da 2015 yılına oranla toplam üretim miktarı %9 artış göstererek, 40.841 m3 seviyesinden 44.454 m3 seviyesine yükselmiştir.

2014 yılında 22.441.393 TL seviyesinde olan Hasılat tutarı, 2015 yılında bir önceki yıla göre %11 oranında artış göstererek 24.907.236 TL seviyesine yükselmiştir. Fakat aynı dönem içerisinde, Net Dönem Karı 2014 yılındaki 2.633.978 TL seviyesinden, 1.038.799 TL seviyesine düşüş göstermiştir. Şirket 2015 yılında üretim miktarında artış sağlamakla birlikte, artan maliyetlere karşın, fiyatların düşük seyrettiği bir yıl yaşamış ve 2015 yılı Net Karı önceki yıllara oranla düşük seviyede gerçekleşmiştir.

2016 yılında ise Hasılat tutarı bir önceki yıla göre %12 oranında artış göstererek 27.942.072 TL seviyesine yükselmiştir. 2016 yılında hem üretim miktarında hem de satış fiyatında artış gözlenmiş ve bunun sayesinde Net Karda bir önceki yıla göre %138 oranında artışla 2.476.030 TL seviyesinde gerçekleşmiştir.

30.06.2017 tarihi itibarıyla, Şirket’in ilk 6 ayında üretimi 23.429 m3 olarak gerçekleşmiştir. Toplam üretim maliyeti 12,874,321 TL ve Maliyet Birim Fiyatı 550 TL/m<sup>3</sup> olarak sonuçlanmıştır.

30.06.2017 tarihi itibarıyla, Şirket 23.740 m3 satış gerçekleştirmiştir. Toplam Hasılat 16.614.397 TL ve satış birim fiyatı 700 TL/m<sup>3</sup> olarak sonuçlanmıştır.

Ortaklığın karı, üretim kapasitesi ve satış rakamları çok fazla değişiklik göstermemiştir.

**19.4. Proforma finansal bilgiler:**

YOKTUR

**19.5. Proforma finansal bilgilere ilişkin bağımsız güvence raporu:**

YOKTUR

**19.6. Son 12 ayda ortaklığın ve/veya grubun finansal durumu veya karlılığı üzerinde önemli etkisi olmuş veya izleyen dönemlerde etkili olabilecek davalar, hukuki takibatlar ve tahkim işlemleri:**

Şirket tarafından, alacaklarının tahsili amacıyla başlatılmış/açılmış olan toplam 75 adet güncel icra takibi ve dava mevcuttur.

İş bu İzahname tarihi itibarıyla, Şirketin devam eden lehine toplam 75 adet güncel alacak/icra takibi ve dava dosyasından:

Toplam 57 adet icra takibi ve davalardan tahsil edilmesi talep edilen toplam alacak tutarı 1.430.766 TL’dir.

Ayrıca, toplam 17 adet ve 2.039.000 toplam tutardaki dava dosyalarında Borçlu Taraf İflas Erteleme aşamasındadır.

Ortaklık aleyhine açılmış dava bulunmamaktadır. Takibe konu alacak listesi aşağıda yer almaktadır.

  
MENKUL DEĞERLER A.Ş.




18 Aralık 2017

**SUMAŞ**  
SUNİ TAHTA ve MOBİLYA SAN. A.Ş.  
Yolören Mh. Aşağı KÜme Evler Sk. No: 37  
Edremit / D. 782 005 2861 EDREMIT/BALIKESİR  
Tic. Sic. No: 1405 Mersis No: 0782005286100010  
www.sumas.com.tr



#	Davacı Taraf	Davalı Taraf	Mahkeme Dosya No / Yıl	Konusu	Risk Tutarı (TL)	Gelinen Aşama
1	Sumaş	Yeryap İç Mimr. Dekr. Mlz.	Anadolu 4.İcra Müdürlüğü 2008/19549	Alacak Takibi	12.815	İcra Takipleri Derdesttir.
2	Sumaş	Ünal İnş. Tur. Ve Tic. Ltd. Şti.	İstanbul 14.İcra Müdürlüğü 2011/117	Alacak Takibi	10.014	İcra Takipleri Derdesttir.
3	Sumaş	Demirci İnş. Elek. Mak. Ltd. Şti.	Anadolu 20.İcra Müdürlüğü 2009/3058	Alacak Takibi	13.669	İcra Takipleri Derdesttir.
4	Sumaş	Parsay Parkre İnş. Tic. Ltd. Şti	İstanbul 7.İcra Müdürlüğü 2009/31724	Alacak Takibi	14.940	İcra Takipleri Derdesttir.
5	Sumaş	Mudeks İnş. Nak. Tur. Dek. Ltd. Şti.	Anadolu 25.İcra Müdürlüğü 2009/11515	Alacak Takibi	16.560	İcra Takipleri Derdesttir.
6	Sumaş	Engin İnşaat	İstanbul 2.İcra Müdrl. 2010/26224	Alacak Takibi	41.984	İcra Takipleri Derdesttir.
7	Sumaş	Işık Pen	İstanbul 2.İcra Müdrl. 2010/27168	Alacak Takibi	22.140	İcra Takipleri Derdesttir.
8	Sumaş	Işık Pen	İstanbul 2.İcra Müdrl. 2010/27389	Alacak Takibi	30.900	İcra Takipleri Derdesttir.
9	Sumaş	Marmaratek Bakiye	İstanbul 5.İcra Müdürlüğü 2012/2256	Alacak Takibi	109.816	İcra Takipleri Derdesttir.
10	Sumaş	Çit İnş. - Ömer Çittir	Anadolu 23.İcra Müdürlüğü 2012/4239	Alacak Takibi	30.082	İcra Takipleri Derdesttir.
11	Sumaş	Çit İnş. - Ömer Çittir	İstanbul İcra Müdürlüğü 2012	Alacak Takibi	6.218	İcra Takipleri Derdesttir.
12	Sumaş	Çit İnş. Bky Farkı	İstanbul İcra Müdürlüğü 2012	Alacak Takibi	620	İcra Takipleri Derdesttir.
13	Sumaş	5G İnş.	İstanbul 5. İcra Müdürlüğü 2012/4575	Alacak Takibi	15.250	İcra Takipleri Derdesttir.
14	Sumaş	Huraytur Turizm	İstanbul Anadolu 8. İcra Müdürlüğü 2012/8605	Alacak Takibi	18.450	İcra Takipleri Derdesttir.
15	Sumaş	Ay İnşaat	İstanbul 5. İcra Müdürlüğü 2012/18359	Alacak Takibi	17.860	İcra Takipleri Derdesttir.

*[Handwritten Signature]*  
**GLOBAL MENKUL DEĞERLER A.Ş.**




18 Aralık 2017

**SUMAS**  
**SUNİ TAHTA ve MOBİLYA SAN. A.Ş.**  
Yolören Mh. Aşağı KÜme Evler Sk. No: 37  
Edremit Y.D: 782 005 2861 EDREMIT/BALIKESİR  
Tic Sic No: 1402

16	Sumař	Ergün Kerestecilik	İstanbul 34. İcra Müdürlüğü 2013/1451	Alacak Takibi	17.280	İcra Takipleri Derdesttir.
17	Sumař	Arma Prefabrik	Ankara 11. İcra Müdürlüğü 2013/1451	Alacak Takibi	58.845	İcra Takipleri Derdesttir.
18	Sumař	Hilal Mekatronik	İstanbul 34. İcra Müdürlüğü 2013/6228	Alacak Takibi	104.000	İcra Takipleri Derdesttir.
19	Sumař	Hilal Mekatronik	İstanbul 34. İcra Müdürlüğü 2013/8771	Alacak Takibi	8.006	İcra Takipleri Derdesttir.
20	Sumař	Eksen Or. Ür.	İstanbul 27. İcra Müdürlüğü 2013/12758	Alacak Takibi	26.250	İcra Takipleri Derdesttir.
21	Sumař	Birde Kimya	İstanbul İcra Müdürlüğü 2013	Alacak Takibi	20.402	İcra Takipleri Derdesttir.
22	Sumař	Panora Mimarlı.	İstanbul 27. İcra Müdürlüğü 2013/27602	Alacak Takibi	85.633	İcra Takipleri Derdesttir.
23	Sumař	Kardeřler Ker. İnř.	İstanbul 27. İcra Müdürlüğü 2013/21085	Alacak Takibi	46.002	İcra Takipleri Derdesttir.
24	Sumař	Yıldız Metal	İstanbul Anadolu 21. İcra Müdürlüğü 2014/10906	Alacak Takibi	4.470	İcra Takipleri Derdesttir.
25	Sumař	Fenomen Koltuk	İstanbul Anadolu 7. İcra Müdürlüğü 2014/10789	Alacak Takibi	14.143	İcra Takipleri Derdesttir.
26	Sumař	K-Yapı Ağaç Ve İnř.San.Tic.	G.Aziosmanpařa 2.İcra 2015/6712	Alacak Takibi	30.000	İcra Takipleri Derdesttir.
27	Sumař	K-Yapı Ağaç Ve İnř.San.Tic.	G.Aziosmanpařa 5.İcra 2015/5368	Alacak Takibi	16.613	İcra Takipleri Derdesttir.
28	Sumař	Ziya Tunca	İstanbul Anadolu 23. İcra 2016/2606	Alacak Takibi	47.052	İcra Takipleri Derdesttir.
29	Sumař	Tek Yapı	Büyükçekmece 2.İcra 2016/10952	Alacak Takibi	58.750	İcra Takipleri Derdesttir.
30	Sumař	Ali Deniz Birinci	İstanbul Anadolu 24. İcra 2016/21844	Alacak Takibi	54.896	İcra Takipleri Derdesttir.
31	Sumař	Cengiz Gökçedađlı	Edremit 2. İcra 2008/2396- 2017/617	Alacak Takibi	1.599	İcra Takipleri Derdesttir.

  
ALİ DENİZ BİRİNCİ  
MİLLİ DEĞERLER A.Ş.




18 Aralık 2017

**SUMAŐ**  
SUNİ TAHTA ve MOBİLYA SAN. A.Ő.  
Yıldırım Mh. Ařađı KÖme Evler Sk. No: 37  
Edremit V.D.: 782 005 2861 EDREMIT/BALIKESİR  
Tic. Sic. No: 1405 Mersis No: 0782005286100010  
www.sumas.com.tr info@sumas.com.tr



32	Sumař	Derilüks	Edremit 1. İcra 2006/2896 - 2014/2773	Alacak Takibi	960	İcra Takipleri Derdesttir.
33	Sumař	B Metal Ltd. řti.	Edremit 2. İcra 2013/3696	Alacak Takibi	25.000	İcra Takipleri Derdesttir.
34	Sumař	B Metal Ltd. řti.	Edremit 2. İcra 2014/198	Alacak Takibi	113.884	İcra Takipleri Derdesttir.
35	Sumař	Çapanya İnç. Ltd. řti.	Edremit 2. İcra 2008/2397-2497	Alacak Takibi	9.350	İnfaz Edilemedi
36	Sumař	Materyal İnř. Ltd. řti.	Edremit 2. İcra 2008/2784-2395	Alacak Takibi	15.875	İnfaz Edilemedi
37	Sumař	Yolat Vural Orman Ürünleri	Edremit 2. İcra 2008/2400	Alacak Takibi	5.850	İnfaz Edilemedi
38	Sumař	İz-mar Yap. Mal. Ltd. řti.	Edremit 1. İcra 2009/265	Alacak Takibi	2.012	İnfaz Edilemedi
39	Sumař	Mustafa Yolay	Edremit 1. İcra 2009/1262	Alacak Takibi	4.626	İnfaz Edilemedi
40	Sumař	Mehmet Cumhuri Öktem	Edremit 2. İcra 2009/2873	Alacak Takibi	2.542	İnfaz Edilemedi
41	Sumař	İdris Çetin	Edremit 2. İcra 2009/2874-3212	Alacak Takibi	6.670	İnfaz Edilemedi
42	Sumař	Turhan Bozyel	Edremit 2. İcra 2009/2875	Alacak Takibi	5.521	İnfaz Edilemedi
43	Sumař	Mustafa Önsüz	Edremit 2. İcra 2009/3985	Alacak Takibi	1.989	İnfaz Edilemedi
44	Sumař	řevket Özdemir	Edremit 2. İcra 2009/3211	Alacak Takibi	5.915	İnfaz Edilemedi
45	Sumař	S.S. Fahrikent Koop.	Edremit 2. İcra 2009/3214	Alacak Takibi	1.223	İnfaz Edilemedi
46	Sumař	Ar-tev Ahř. Yap. Sist. Ltd. řti.	Edremit 2. İcra 2009/3987	Alacak Takibi	24.924	İnfaz Edilemedi
47	Sumař	Batur Uçar	Edremit 2. İcra 2010/2255	Alacak Takibi	8.316	İnfaz Edilemedi
48	Sumař	Öz Aflay Ltd. řti.	Edremit 1. İcra 2011/931-932	Alacak Takibi	35.182	İnfaz Edilemedi
49	Sumař	Yeni Demirkent Koop.	Edremit 1. İcra 2013/1720	Alacak Takibi	3.246	İnfaz Edilemedi
50	Sumař	Tekay Çelik	Edremit 1. İcra 2013/1719	Alacak Takibi	1.751	İnfaz Edilemedi
51	Sumař	Konatlar Hakan Profil	Edremit 1. İcra 2009/1261	Alacak Takibi	35.053	İnfaz Edilemedi
52	Sumař	İbrahim Dizbay	Edremit 1. İcra 2009/1263	Alacak Takibi	804	İnfaz Edilemedi

*(Handwritten signature and stamp)*



19 Aralık 2017

**SUMAř**  
SUNİ TAHTA ve MOBİLYA SAN. A.ř.  
Yolören Mh. Ařađı Kúme Evler Sk. No: 37  
Edremit V.D.: 782 005 2861 EDREMIT/BAUKESİR  
Tic. Sic. No: 1405 Mersis No: 0782005286100010  
www.sumas.com.tr info@sumas.com.tr

53	Sumaş	MNK Toptan Gıda	Edremit 1. İcra 2009/2390	Alacak Takibi	9.690	İnfaz Edilemedi
54	Sumaş	Mustafa Özpek	Edremit 1. İcra 2015/640	Alacak Takibi	36.604	İcra Takipleri Derdestir.
55	Sumaş	Tüzemen İnş. Mal.	İzmir 15. İcra Müdürlüğü 2013/3823	Alacak Takibi	61.296	İnfaz Edilemedi
56	Sumaş	Yabar Prefabrik Metal Yapı	İzmir 15. İcra Müdürlüğü 2013/3822	Alacak Takibi	36.225	İnfaz Edilemedi
57	Sumaş	Yabar Prefabrik Metal Yapı	İzmir 15. İcra Müdürlüğü 2011/12091	Alacak Takibi	21.000	İnfaz Edilemedi

**Borçlu tarafın İflas Erteleme Aşamasında olduğu İcra ve Dava Dosyaları listesi**

#	Davacı Taraf	Davalı Taraf	Mahkeme Dosya No / Yıl	Konusu	Risk Tutarı (TL)	Gelinen Aşama
1	Sumaş	Dopan Or Ür	İstanbul 34.İcra Müdr.2013/1309	Alacak Takibi	85.000	İflas Erteleme Aşamasında
2	Sumaş	Özsoy Ahşap	İstanbul 34.İcra Müdr.2013/1310	Alacak Takibi	215.000	İflas Erteleme Aşamasında
3	Sumaş	Özağaç Or Ür	İstanbul 34.İcra Müdr.2013/1311	Alacak Takibi	150.000	İflas Erteleme Aşamasında
4	Sumaş	Özağaç Or Ür	İstanbul 34.İcra Müdr.2013/3540	Alacak Takibi	200.000	İflas Erteleme Aşamasında
5	Sumaş	Özağaç Or Ür	İstanbul 34.İcra Müdr.2013/3511	Alacak Takibi	50.000	İflas Erteleme Aşamasında
6	Sumaş	Aygül Petrol	İstanbul 34.İcra Müdr. 2013/5312	Alacak Takibi	75.000	İflas Erteleme Aşamasında
7	Sumaş	Özağaç Or Ür	İstanbul 34.İcra Müdr 2013/6972	Alacak Takibi	100.000	İflas Erteleme Aşamasında
8	Sumaş	Yapı Sağlığı İnş.Dekr.	İstanbul 34.İcra Müdr. 2013/7297	Alacak Takibi	122.000	İflas Erteleme Aşamasında
9	Sumaş	Kbh İnş.San.Ltd.Şti	İstanbul 34.İcra Müdr. 2013/7298	Alacak Takibi	55.000	İflas Erteleme Aşamasında
10	Sumaş	Alaz Mühend.Ltd.Şti	İstanbul 34.İcra Müdr.2013/7299	Alacak Takibi	100.000	İflas Erteleme Aşamasında
11	Sumaş	Kbh İnş.San.Ltd.Şti	İstanbul 34.İcra Müdr.2013/7299	Alacak Takibi	55.000	İflas Erteleme Aşamasında
12	Sumaş	Saruhan Or Ür	İstanbul 34.İcra Müdr. 2013/10978	Alacak Takibi	100.000	İflas Erteleme Aşamasında

**GENEL MENKUL DEĞERLER A.Ş.**  
İstanbul

**İFLAS ERTELEME KURULU**  
EDREMIT 1. İCRA MÜDÜRLÜĞÜ  
18 Aralık 2017

**SUMAŞ**  
SUNİ TAHTA ve MOBİLYA SAN. A.Ş.  
Yolören Mh, Aşağı Köme Evler Sk. No: 37  
Edremit Y.D.: 782 005 2861 EDREMIT/BALIKESİR  
Tic. Sic. No: 1405 Mersis No: 078200528610001C



13	Sumaş	Özağaç Or Ür	İstanbul 34.İcra Müdr. 2013/10979	Alacak Takibi	100.000	İflas Erteleme Aşamasında
14	Sumaş	Dopan Or Ür	İstanbul 34.İcra Müdr. 2013/10980	Alacak Takibi	140.000	İflas Erteleme Aşamasında
15	Sumaş	Özyapı İnş	İstanbul 34.İcra Müdr. 2013/10980	Alacak Takibi	50.000	İcra Takipleri Derdesttir.
16	Sumaş	Özağaç Or Ür Ltd.Şti	İstanbul 34.İcra Müdr. 2013/11851	Alacak Takibi	252.000	İflas Erteleme Aşamasında
17	Sumaş	Dopan Or Ür	İstanbul 27.İcra Müdr. 2013/11851	Alacak Takibi	140.000	İflas Erteleme Aşamasında

**19.7. İzahnamede yer verilen denetime tabi tutulmuş diğer bilgiler:**

YOKTUR

**20. BORSADA İŞLEM GÖRECEK PAYLARA VE BORSADA İŞLEM GÖRMEYE İLİŞKİN BİLGİLER**

**20.1. Kısıtlamalar da dahil olmak üzere paylara ilişkin haklar ve bu hakları kullanma prosedürü hakkında bilgi:**

**Kardan Pay Alma Hakkı (SPKn md. 19):** Şirket genel kurulu tarafından belirlenecek kâr dağıtım politikaları çerçevesinde ve ilgili mevzuat hükümlerine uygun olarak dağıtılan kardan pay alma hakkı

**Ortaklıktan Ayrılma Hakkı (SPKn md. 24):** Önemli nitelikteki işlemlere ilişkin genel kurul toplantısına katılıp da olumsuz oy kullanan ve muhalefet şerhini toplantı tutanağına işleyen pay sahipleri, paylarını şirkete satarak ayrılma hakkına sahiptir.

**Satma Hakkı (SPKn md. 27):** Pay alım teklifi sonucunda veya birlikte hareket etmek de dâhil olmak üzere başka bir şekilde sahip olunan payların şirketin oy haklarının Kurulca belirlenen orana veya daha fazlasına ulaşması durumunda, paya sahip olan bu kişiler açısından azınlıkta kalan pay sahiplerini şirketten çıkarma hakkı doğar. Bu kişiler, SPK tarafından belirlenen süre içinde, azınlıkta kalan ortakların paylarının iptalini ve bunlar karşılığı çıkarılacak yeni payların kendilerine satılmasını şirketten talep edebilirler.

**Tasfiyeden Pay Alma Hakkı (TTKn md. 507):** Şirketin sona ermesi hâlinde her pay sahibi, esas sözleşmede sona eren şirketin mal varlığının kullanılmasına ilişkin, başka bir hüküm bulunmadığı takdirde, tasfiye sonucunda kalan tutara payı oranında katılır.

**Bedelsiz Pay Edinme Hakkı (SPKn md. 19):** Şirketin sermaye artırımlarında, bedelsiz paylar artırım tarihindeki mevcut paylara dağıtılır.

**Yeni Pay Alma Hakkı (TTKn md. 461, kayıtlı sermaye sistemindeki ortaklıklar için SPKn md. 18):** Her pay sahibi, yeni çıkarılan payları, mevcut paylarının sermayeye oranına göre, alma hakkını haizdir. Kayıtlı sermaye sisteminde, çıkarılan paylar tamamen satılarak bedelleri ödenmedikçe veya satılmayan paylar iptal edilmedikçe yeni pay çıkarılamaz.

**Genel Kurula Davet ve Katılma Hakkı (SPKn md. 29, 30, TTKn md. 414, 415, 419, 425, 1527):** Genel kurula katılma ve oy kullanma hakkı, pay sahibinin paylarını herhangi bir kuruluş nezdinde depo etmesi şartına bağlanamaz. Payları kayden izlenen halka açık ortaklıkların genel kurul toplantılarına, yönetim kurulu tarafından MKK'dan sağlanan pay sahipleri listesi dikkate alınarak oluşturulan hazır

18 Aralık 2017

**SUMAS**  
SUNİ TAHTA ve MOBİLYA SAN. A.Ş.  
Yolören Mh. Aşağı Küme Evler Sk. No: 37  
Edremit V.D.: 182 005 2861 EDREMIT/BALIKESİR  
Tic. Sic. No: 2405 Mersis No: 0782005286100010  
www.sumas.com.tr info@sumas.com.tr



bulunanlar listesinde adı yer alan pay sahipleri katılabilir. Bu listede adı bulunan hak sahipleri kimlik göstererek genel kurula katılırlar.

**Oy Hakkı (SPKn md. 30, TTKn md. 434):** Her pay sahibi sadece bir paya sahip olsa da en az bir oy hakkını haizdir. Pay sahipleri, oy haklarını genel kurulda, paylarının toplam itibarı değeriyle orantılı olarak kullanır.

**Bilgi Alma ve İnceleme Hakkı (SPKn md. 14, TTKn md. 437):** Finansal tablolar, konsolide finansal tablolar, yönetim kurulunun yıllık faaliyet raporu, denetleme raporları ve yönetim kurulunun kâr dağıtım önerisi, genel kurulun toplantısından en az on beş gün önce, şirketin merkez ve şubelerinde, pay sahiplerinin incelemesine hazır bulundurulur. Bunlardan finansal tablolar ve konsolide tablolar bir yıl süre ile merkezde ve şubelerde pay sahiplerinin bilgi edinmelerine açık tutulur. Her pay sahibi, gideri şirkete ait olmak üzere gelir tablosuyla bilançonun bir suretini isteyebilir. Pay sahibi genel kurulda, yönetim kurulundan, şirketin işleri; denetçilerden denetimin yapılma şekli ve sonuçları hakkında bilgi isteyebilir. Bilgi verme yükümü, şirketin bağlı şirketlerini de kapsar. Verilecek bilgiler, hesap verme ve dürüstlük ilkeleri bakımından özenli ve gerçeğe uygun olmalıdır.

**İptal Davası Açma Hakkı (TTKn md. 445-451, SPKn md. 18/6, 20/2):** Yönetim kurulunun kayıtlı sermaye sistemine ilişkin esaslar çerçevesinde aldığı kararlar aleyhine, genel kurul kararlarının iptaline ilişkin hükümler çerçevesinde yönetim kurulu üyeleri veya hakları ihlal edilen pay sahipleri, kararın ilanından itibaren otuz gün içinde ortaklık merkezinin bulunduğu yer ticaret mahkemesinde iptal davası açabilirler.

Kusurlarına ve durumun gereklerine göre zararlar şahsen kendilerine yükletilebildiği ölçüde yönetim kurulu üyeleri ve hazırladıkları raporlarla sınırlı olarak bağımsız denetimi yapanlar, ara dönem finansal tablolarının gerçeği dürüst bir şekilde yansıtmamasından veya mevzuat ile muhasebe ilke ve kurallarına uygun olarak düzenlenmemiş olması nedeniyle dağıtılan kâr payı avansının doğru olmamasından doğan zararlar için ortaklığa, pay sahiplerine, ortaklık alacaklılarına ve ayrıca doğrudan doğruya olmak üzere kâr payı avansının kararlaştırıldığı veya ödendiği hesap dönemi içinde pay iktisap etmiş bulunan kişilere karşı sorumludurlar. Hukuki sorumluluk doğuran hâllerin varlığı hâlinde, pay sahipleri ve yönetim kurulu üyeleri tarafından kararın ilanından itibaren otuz gün içinde, iptal davası açılabilir.

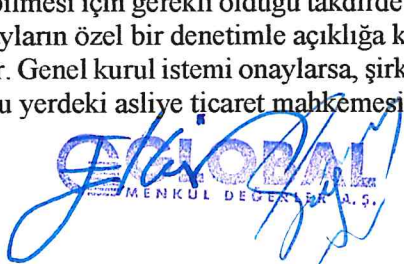
Genel kurul toplantısında hazır bulunup da karara olumsuz oy veren ve bu muhalefetini tutanağa geçirten, toplantıda hazır bulunsun veya bulunmasın, olumsuz oy kullanmış olsun ya da olmasın; çağırının usulüne göre yapılmadığını, gündemin gereği gibi ilan edilmediğini, genel kurula katılma yetkisi bulunmayan kişilerin veya temsilcilerinin toplantıya katılıp oy kullandıklarını, genel kurula katılmasına ve oy kullanmasına haksız olarak izin verilmediğini ve yukarıda sayılan aykırılıkların genel kurul kararının alınmasında etkili olduğunu ileri süren


pay sahipleri, kanun veya esas sözleşme hükümlerine ve özellikle dürüstlük kuralına aykırı olan genel kurul kararları aleyhine, karar tarihinden itibaren üç ay içinde iptal davası açabilirler.

**Azınlık Hakları (TTKn md. 411, 412, 439):** Sermayenin en az yirmide birini oluşturan pay sahipleri, yönetim kurulundan, yazılı olarak gerektirici sebepleri ve gündemi belirterek, genel kurulu toplantıya çağırmasını veya genel kurul zaten toplanacak ise, karara bağlanmasını istedikleri konuları gündeme koymasını isteyebilirler. Pay sahiplerinin çağrı veya gündeme madde konulmasına ilişkin istemleri yönetim kurulu tarafından reddedildiği veya isteme yedi iş günü içinde olumlu cevap verilmediği takdirde, aynı pay sahiplerinin başvurusu üzerine, genel kurulun toplantıya çağırılmasına şirket merkezinin bulunduğu yerdeki asliye ticaret mahkemesi karar verebilir.

Genel kurulun özel denetim istemini reddetmesi hâlinde, sermayenin en az yirmide birini oluşturan pay sahipleri veya paylarının itibarı değeri toplamı en az bir milyon Türk Lirası olan pay sahipleri üç ay içinde şirket merkezinin bulunduğu yer asliye ticaret mahkemesinden özel denetçi atanmasını isteyebilir.

**Özel Denetim İsteme Hakkı (TTKn md. 438):** Her pay sahibi, pay sahipliği haklarının kullanılabilmesi için gerekli olduğu takdirde ve bilgi alma veya inceleme hakkı daha önce kullanılmışsa, belirli olayların özel bir denetimle açıklığa kavuşturulmasını, gündemde yer almasa bile genel kuruldan isteyebilir. Genel kurul istemi onaylarsa, şirket veya her bir pay sahibi otuz gün içinde, şirket merkezinin bulunduğu yerdeki asliye ticaret mahkemesinden bir özel denetçi atanmasını isteyebilir.

  
SUNİ TAHTA ve MOBİLYA SAN. A.Ş.  
MENKUL DEĞERLER A.Ş.



**SUNİ TAHTA ve MOBİLYA SAN. A.Ş.**  
Yolören Mh. Aşağı Küme Evler Sk. No: 37  
Edremit V.D.: 782 005 2861 EDREMIT/BALIKESİR  
Tic. Sic. No: 1405 Mersis No: 078200528610001C  
www.sumas.com.tr info@sumas.com.tr



### **Kardan Pay Alma Hakkına İlişkin Bilgi:**

a) **Hak kazanılan tarih:** Halka açık ortaklıklarda kâr payı, dağıtım tarihi itibarıyla mevcut payların tümüne, bunların ihraç ve iktisap tarihleri dikkate alınmaksızın eşit olarak dağıtılır.

b) **Zamanaşımı:** Ortaklar ve kara katılan diğer kimseler tarafından tahsil edilmeyen kar payı bedelleri ile ortaklar tarafından tahsil edilmeyen temettü avansı bedelleri dağıtım tarihinden itibaren beş yılda zaman aşımına uğrar. Zaman aşımına uğrayan temettü ve temettü avansı bedelleri hakkında 2308 sayılı Şirketlerin Müruru Zamana Uğrayan Kupon Tahvilat ve Hisse Senedi Bedellerinin Hazineye İntikali Hakkında Kanun hükümleri uygulanır. Bedelsiz olarak dağıtılan paylarda zamanaşımı bulunmamaktadır.

c) **Hakkın kullanımına ilişkin sınırlamalar ve bu hakkın yurt dışında yerleşik pay sahipleri tarafından kullanım prosedürü:**

Hak kullanımına ilişkin herhangi bir sınırlama bulunmamaktadır. Hak kullanım prosedürü, yurt dışında ve yurt içinde yerleşik pay sahipleri için aynıdır. Buna göre; Hisseleri, MKK nezdinde ve Sumaş Sun'ı Tahta ve Mobilya Sanayi A.Ş. altındaki hesaplarda kayden saklamada bulunan ortaklar ile talep eden diğer ortaklara, kar payı ödemeleri, Sumaş Sun'ı Tahta ve Mobilya Sanayi A.Ş.'ye iletilen yazılı talimat doğrultusunda, doğrudan ortakların göstereceği banka hesaplarına yapılmaktadır.

Hisseleri, MKK nezdinde ve Aracı Kuruluşlar altındaki yatırımcı hesaplarında kayden saklamada bulunan ortakların kar payı ödemeleri ise MKK aracılığıyla ortakların hesaplarına aktarılmaktadır.

Tam ve dar mükellef tüzel kişiler, kar payı almak üzere yapacakları müracaatta mükellefiyet bilgilerini ibraz etmekle yükümlüdürler. Kar dağıtımında, Sermaye Piyasası Mevzuatı ile belirlenen sürelerle uyulur. Kar payı dağıtımını herhangi bir süre ile sınırlı değildir.

d) **Kar payı oranı veya hesaplanma yöntemi, ödemelerin dönemleri ve kümülatif mahiyette olup olmadığı:** Türk Ticaret Kanunu; Sermaye Piyasası Mevzuatı; Sermaye Piyasası Kurulu (SPK) Düzenleme ve Kararları; Vergi Yasaları; ilgili diğer yasal mevzuat hükümleri ile Esas Sözleşmemizi dikkate alarak kar dağıtım kararlarını belirlemekte ve kar dağıtımını yapmaktadır.

### **20.2. Ortaklık paylarının borsada işlem görmesine ilişkin yetkili organ kararları:**

Şirket paylarının Borsa İstanbul'da işlem görmesi için 29.05.2014 tarihli Yıllık Olağan Genel Kurul'da karar alınmıştır.

Aynı şekilde Şirket Yönetim Kurulu'nun 14.08.2017 tarihli toplantısında;

- 1) Şirketimiz paylarının Borsa İstanbul'da Piyasa Öncesi İşlem Platformunda işlem görmesi hususunda iradenin gerekli kurumlara bildirilmesine,
- 2) Şirketimiz paylarının kotasyonu hususunda başvurusunun onaylanması için şartlar yerine getirilip gerekli tüm hazırlıklar yapıldıktan sonra T.C. Başbakanlık Sermaye Piyasası Kuruluna, Borsa İstanbul A.Ş.'ye ve sair tüm kurum ve kuruluşlara başvuruda bulunulmasına,
- 3) Şirket paylarının kotasyonu ile ilgili her türlü aracılık faaliyetlerinin yürütülmesi için Global Menkul Değerler A.Ş.'nin aracı kurum olarak yetkilendirilmesine;

karar verilmiştir.

15.05.2017 tarihinde Ortaklık ile Global Menkul Değerler A.Ş. arasında Danışmanlık ve Aracılık Sözleşmesi imzalanmıştır.

### **20.3. Borsada işlem görecekt paylar üzerinde, payların devir ve tedavülünü kısıtlayıcı veya pay sahibinin haklarını kullanmasına engel olacak kayıtların bulunup bulunmadığına ilişkin bilgi:**

Borsada işlem görecekt paylar üzerinde, payların devir ve tedavülünü kısıtlayıcı veya pay sahibinin haklarını kullanmasına engel olacak kayıtlar bulunmamaktadır.

### **20.4. Borsada işlem görecekt paylara ilişkin zorunlu pay alma teklifi, satın alma ve/veya satma haklarına ilişkin kurallar hakkında bilgi:**

18 Aralık 2017

**GLOBAL MENKUL DEĞERLER A.Ş.**

**SUMAS**

**SUNİ TAHTA ve MOBİLYA SAN. A.Ş.**

Yolören Mh. Aşağı Küme Evler Sk. No: 37  
Edremit Y.D.: 782 005 2861 EDREMIT/BALIKESİR  
Tic. Sic. No: 1405 Mersis No: 078200528610001C  
www.sumas.com.tr info@sumas.com.tr

60



Halka açık ortaklıklarda yönetim kontrolünü sağlayan payların veya oy haklarının iktisap edilmesi hâlinde diğer ortakların paylarını satın almak üzere teklif yapılması zorunlu olup, halka açık anonim ortaklıkların pay sahiplerine yapılacak pay alım teklifine ilişkin esaslar Kurul'un pay alım teklifine ilişkin düzenlemelerinde yer almaktadır.

Pay alım teklifi sonucunda veya birlikte hareket etmek de dâhil olmak üzere başka bir şekilde sahip olunan payların halka açık ortaklığın oy haklarının Kurulca belirlenen orana veya daha fazlasına ulaşması durumunda, söz konusu paylara sahip olan bu kişiler açısından azınlıkta kalan pay sahiplerini ortaklıktan çıkarma hakkı doğar. Bu kişiler, Kurulca belirlenen süre içinde, azınlıkta kalan ortakların paylarının iptalini ve bunlar karşılığı çıkarılacak yeni payların kendilerine satılmasını ortaklıktan talep edebilirler. Satım bedeli, SPKn'nun 24 üncü maddesi çerçevesinde belirlenir.

Yukarıda yer alan şartlar çerçevesinde ortaklıktan çıkarma hakkının doğduğu durumlarda, azınlıkta kalan pay sahipleri açısından satma hakkı doğar. Bu pay sahipleri Kurulca belirlenen süre içinde, paylarının adil bir bedel karşılığında satın alınmasını oy haklarının Kurulca belirlenen orana veya daha fazlasına sahip olan gerçek veya tüzel kişilerden ve bunlarla birlikte hareket edenlerden talep edebilirler. TTK'nın 208 inci maddesi halka açık ortaklıklara uygulanmaz.

SPKn'nun 23 üncü maddesinde yer alan önemli nitelikteki işlemlere ilişkin genel kurul toplantısına katılıp da olumsuz oy kullanan ve muhalefet şerhini toplantı tutanağına işleyen pay sahipleri, paylarını halka açık ortaklığa satarak ayrılma hakkına sahiptir. Halka açık ortaklık bu payları pay sahibinin talebi üzerine, söz konusu önemli nitelikteki işlemin kamuya açıklandığı tarihten önceki otuz gün içinde borsada oluşan ağırlıklı ortalama fiyatların ortalamasından satın almakla yükümlüdür.

Pay sahibinin SPKn'nun 23 üncü maddesinde belirtilen önemli nitelikteki işlemlere ilişkin genel kurul toplantısına katılmasına haksız bir biçimde engel olunması, genel kurul toplantısına usulüne uygun davet yapılmaması veya gündemin usulüne uygun bir biçimde ilan edilmemesi hâllerinde, genel kurul kararlarına muhalif kalma ve muhalefet şerhini tutanağa kaydetme şartı aranmaksızın bir önceki paragraftaki açıklama geçerlidir.

Önemli nitelikteki işlemlerin görüşüleceği genel kurul toplantısının gündeminde, bu kararlara muhalefet oyu kullanacak pay sahiplerinin ortaklıktan ayrılma hakkının bulunduğu hususu ile bu hakkın kullanılması durumunda payların ortaklık tarafından satın alınacağı bedel yer alır.

**20.5. Cari yıl ve bir önceki yılda ortaklığın payları üzerinde üçüncü kişiler tarafından gerçekleştirilen ele geçirme teklifleri ile söz konusu tekliflerin fiyat ve sonuçları hakkında bilgi:**

YOKTUR.

**20.6. Payların Borsada işlem görmesi için yapılan başvuru ve biliniyorsa en erken işlem görme tarihleri:**

Şirketin Merkezi Kayıt Kuruluşu nezdinde "TRSUMAS" üye kodu ile üyeliği bulunmaktadır. Bununla birlikte, şirket paylarının MKK nezdinde kaydileştirilmesi ile ilgili 18.10.2017 tarihinde başvuru gerçekleştirilmiştir. Payların Borsa İstanbul'da halka arz edilmeksizin Piyasa Öncesi İşlem Platformunda işlem görebilmesi hususunda 23.08.2017 tarihinde başvuru yapılmıştır. Borsa İstanbul ilgili görüşünü "I. Borsa Görüşü" bölümünde bulabilirsiniz. Payların kaydileştirilme işlemi ve ISIN kodu başvurusu, SPK ve Borsa İstanbul onay süreçleri öncesinde tamamlanacaktır.

Öte yandan, Şirket yönetimi Ana Pazar Grup 2 için geçerli olan halka arz edilen payların piyasa değerinin 25.000.000 TL olması hususundaki kotasyon şartının sağlanamaması ihtimalini ve sürekli müzayede yöntemi uygulanan Ana Pazar'da Şirket paylarının yeterli işlem hacmine ulaşamama riskini göz önünde bulundurularak, bu aşamada Şirket paylarının Piyasa Öncesi İşlem Platformunda işlem görmesine karar vermiştir. Sonrasında gerçekleşen işlem hacmi ve derinliğin değerlendirilmesi ile Ana Pazar'a geçilmesi için başvuru yapılması planlanmaktadır.

**20.7. Yatırımcıların karar verme sürecinde etkili olabilecek diğer bilgiler:**

YOKTUR





## 21. UZMAN RAPORLARI VE ÜÇÜNCÜ KİŞİLERDEN ALINAN BİLGİLER

### 21.1. Payların borsada işlem görme sürecinde ortaklığa danışmanlık yapanlar hakkında bilgiler:

Ortaklık, sermaye piyasası işlemlerine yönelik Hasan Sinan ALP'den danışmanlık hizmeti almaktadır. Ortaklık, paylarının Borsa İstanbul'a kotasyonu sürecinde Global Menkul Değerler A.Ş.'den danışmanlık ve aracılık hizmeti almaktadır.

### 21.2. Uzman ve bağımsız denetim raporları ile üçüncü kişilerden alınan bilgiler:

Bu izahnamede sözü edilen kaynaklardan elde edilen bilgilere burada doğru bir biçimde yer verilmiş olup, İzahnamenin Sorumluluğunu Yüklenen Kişiler bölümünde yer alan kurum ve kişilerin bildiği ve bu kaynaklarca yayınlanmış bilgilerden tahkik ettikleri kadarıyla, bu İzahname'de yer verilen bilgileri yanlış veya yanıltıcı kılacak ölçüde önemli bir husus atlanmıştır değildir.

BDD Bağımsız Denetim ve Danışmanlık Anonim Şirketi, Sermaye Piyasasında Bağımsız Denetimle Yetkili Kuruluşlardan olup, İzahname içerisinde ve ekinde yer alan finansal bilgilerin kaynağı olan 31.12.2014, 31.12.2015 ve 31.12.2016 tarihli karşılaştırmalı finansal tablolara ilişkin bağımsız denetim raporlarının doğruluğundan sorumludur.

BDD Bağımsız Denetim ve Danışmanlık A.Ş.	
Sorumlu Ortak Baş Denetçi	M. Rıdvan Selçuk
Adresi	Cinnah Caddesi Kırkpınar Sokak, No:10/17 06690, Çankaya / ANKARA
Telefon	(312) 438 76 96
Fax	(312) 439 28 53

Bağımsız denetim raporları veren BDD Bağımsız Denetim ve Danışmanlık A.Ş. Ortaklık tarafından ihraç edilen ortaklığın menkul kıymetlerini elde etme hakkı veren ya da taahhüt eden opsiyonlara sahip değildir ve Ortaklık yönetim ve denetim organlarına üye değildir.

Söz konusu denetim kuruluşunun sorumlu kişileri Ortaklık tarafından daha önce istihdam edilmemişlerdir.

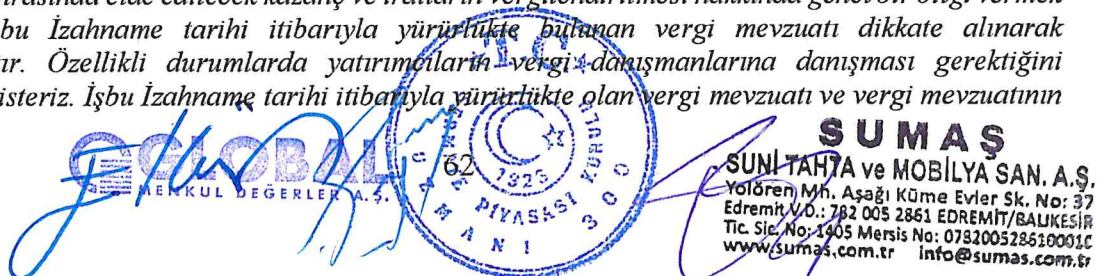
İş bu izahnamenin hazırlanmasında sırasından sektörel bilgilerin temininde Orta Anadolu İhracatçı Birlikleri Genel Sekreterliği'nin 2015 Yılı Levha Sanayi Sektör Raporu'ndan <http://www.turkishwood.org/Eklenti/68.oaiblevhasektorraporu2015-son-sekli.pdf?0& tag1=DB6ED8FDA266D6226A0666873696E14546648CF29&crefer=59105749C83BFB56AAB0F297FF698FA2A0D86C7027F3068B1124ACCE41C65AD8> ) faydalanılmıştır.

İş bu izahname hazırlanırken edinilen ve üçüncü şahıslardan alınan bilgilerin aynen alındığı, Şirketin bildiği veya ilgili üçüncü şahsın yayınladığı bilgilerden kanaat getirilebildiği kadarıyla açıklanan bilgilerin yanlış veya yanıltıcı hale getirecek herhangi bir eksikliğin bulunmadığını beyan ederiz.

## 22. PAYLAR İLE İLGİLİ VERGİLENDİRME ESASLARI

18 Aralık 2017

Aşağıda özetlenmekte olan hususlar borsada işlem görecektir Paylar'ın elde tutulması ve elden çıkarılması sırasında elde edilecek kazanç ve iratların vergilendirilmesi hakkında genel bir bilgi vermek amacıyla işbu İzahname tarihi itibarıyla yürürlükte bulunan vergi mevzuatı dikkate alınarak hazırlanmıştır. Özellikle durumlarda yatırımcıların vergi danışmanlarına danışması gerektiğini hatırlatmak isteriz. İşbu İzahname tarihi itibarıyla yürürlükte olan vergi mevzuatı ve vergi mevzuatının





yorumlanma biçimi kapsamında verilen bilgilerin ileride değişebileceğinin hatta mevzuatın geriye yönelik olarak da değişebileceğinin göz önünde bulundurulması gerekmektedir.

## 22.1 Genel Bakış

Gelir vergisi mevzuatı uyarınca, Türk hukukunda vergi mükelleflerinin yükümlülüklerini belirleyen iki çeşit vergi mükellefiyet statüsü mevcuttur. Türkiye`de yerleşik bulunan ("Tam Mükellef") kişiler ve kurumlar Türkiye içinde ve dışında elde ettikleri kazanç ve iratların tamamı üzerinden vergilendirilirler. Türkiye`de yerleşik bulunmayan ("Dar Mükellef") kişiler ve kurumlar sadece Türkiye`de elde ettikleri kazanç ve iratlar üzerinden vergilendirilirler.

193 sayılı Gelir Vergisi Kanunu ("GVK") uyarınca, bir gerçek kişinin Tam Mükellef olarak, değerlendirilebilmesi için: (i) yerleşim yerinin Türk Medeni Kanunu hükümlerine uygun olarak Türkiye`de olması veya (ii) bir takvim yılı içerisinde Türkiye`de devamlı olarak altı aydan fazla oturması gerekmektedir. Buna ek olarak, (i) resmi dairelere; (ii) resmi müesseselere veya (iii) merkezi Türkiye`de bulunan teşekkül ve teşebbüslere bağlı olup adı geçen daire, müessese, teşekkül ve teşebbüslerin işleri dolayısıyla yabancı ülkelerde oturan Türk vatandaşları da Tam Mükellef yani sınırsız vergi yükümlüleri olarak değerlendirilmektedir. Dolayısıyla, Tam Mükellef olarak değerlendirilen söz konusu kişiler Türkiye içinde ve dışında elde ettikleri kazanç ve iratların tamamı üzerinden vergilendirilirler. Türk vergi mevzuatı çerçevesinde belirtilen bu şartları sağlamayan bir gerçek kişi Dar Mükellef olarak değerlendirilir.

5520 sayılı Kurumlar Vergisi Kanunu ("KVK") uyarınca, bir kurumun Tam Mükellef olarak değerlendirilebilmesi için: (i) kanuni merkezinin Türkiye`de bulunması veya (ii) kanuni merkezinin Türkiye dışında bulunmasına rağmen iş bakımından işlemlerin fiilen toplandığı ve yönetildiği merkez olan iş merkezinin Türkiye`de bulunması gerekmektedir. Türk vergi mevzuatı çerçevesinde ancak belirtilen bu iki şartı sağlamayan bir kurum Dar Mükellef olarak değerlendirilir.

Dar mükellefiyete tabi kimseler bakımından menkul sermaye iratlarının Türkiye`de elde edilmiş olarak kabul edilebilmesi için sermayenin Türkiye`de yatırılmış olması gerekmektedir. Dar mükellefiyete tabi kimseler bakımından değer artış kazançlarının Türkiye`de elde edilmiş olarak kabul edilebilmesi için söz konusu değer artış kazancını doğuran işin veya muamelenin Türkiye`de ifa edilmesi veya Türkiye`de değerlendirilmesi gerekmektedir. "Türkiye`de değerlendirilmesi" ifadesinden ödemenin Türkiye`de yapılması veya ödeme yabancı bir ülkede yapılmış ise, Türkiye`de ödeyenin veya nam ve hesabına yapılanın ödeme hesaplarına intikal ettirilmesi veya kârından ayrılması gerektiği şeklinde anlaşılması gerekir.

Paylar`a sahip olan kişilerin, söz konusu Paylar`ın BİST`te elden çıkarılmasından kaynaklanan değer artış kazançları ve Paylar ile ilgili dağıtılan kar paylarından elde ettikleri menkul sermaye iratları, Türkiye`de elde edilmiş olarak kabul edilmektedir.


## 22.2 Payların elden çıkarılması karşılığında sağlanan kazançların vergilendirilmesi

### 22.2.1 Borsada işlem gören payların vergilendirme esasları:

2006 ve 2020 yılları arasında BİST`te işlem gören payların elden çıkarılması sonucu sağlanan değer artış kazançlarının vergilendirilmesi GVK`nın Geçici 67. Maddesi çerçevesinde gerçekleştirilmektedir. GVK`nın Geçici 67. Maddesi kapsamında değer artış kazançları işlemlere aracılık eden bankalar ve aracı kurumlar ile saklayıcı kuruluşlar tarafından yapılan tevkifat ile vergilendirilmektedir. GVK`nın Geçici 67. Maddesinin yürürlük süresinin 2020 yılından sonraya uzatılmaması veya herhangi bir şekilde kapsamının vergi mevzuatına dahil edilmemesi durumunda 2020 yılından sonra aşağıda açıklandığı üzere (Bkz. 23.2.2 Genel Olarak Pay Alım Satım Kazançlarının Vergilendirilmesi (Yatırım Ortaklığı Payları Hariç), BİST`te işlem gören payların elden çıkarılmasından sağlanacak değer artış kazançları genel hükümler çerçevesinde vergilendirilecektir.

Diğerlerinin yanı sıra, BİST`te işlem gören payların alım satımına aracılık ettikleri yatırımcılar tarafından sağlanan gelirlerin vergilendirilmesinden yükümlü olan ve dolayısıyla vergi tevkifatını yapmakla sorumlu tutulan taraflar bankalar, aracı kurumlar ve saklayıcı kuruluşlardır. Bankalar, aracı kurumlar ve saklayıcı (saklamacı) kuruluşlar tevkifat yükümlülükleri tahtındaki ilgili vergi beyanlarını, üçer aylık dönemler itibarıyla beyan edeceklerdir. İstanbul Fakas ve Saklama Bankası A.Ş.-Merkezi

18 Aralık 2017



**SUNİ TAHTA ve MOBİLYA SAN. A.Ş.**  
Yolören Mh. Aşağı Küme Evler Sk. No: 37  
Edremit V.D.: 782 005 2861 EDREMIT/BAUKESİR  
Tic. Sic. No: 1405 Mersis No: 0782005286100011



Kayıt Kuruluşu A.Ş. dışında saklayıcı kuruluşlardan saklama hizmeti alan yatırımcıların işlemlerinde vergi tevkifatının yapılması esasen ilgili saklayıcı kuruluşun sorumluluğundadır. Bir yatırımcının işlemlerini saklayıcı kuruluş kullanarak gerçekleştirmesi halinde, yatırımcının işlemlerine aracılık eden diğer banka ve aracı kuruluşların ilgili işlemlere tevkifat sorumluluğu bulunmamaktadır.

BİST'te işlem gören bir payın başka bir banka veya aracı kuruma naklinin istenmesi halinde, nakli gerçekleştirecek banka veya aracı kurum nakli istenen kıymetle ilgili alış bedeli ve alış tarihini naklin yapılacağı kuruma bildirecektir. Bildirilecek tarih ve bedel, tevkifat matrahının tespitinde dikkate alınacaktır. Söz konusu payların bir başka kişi veya kurum adına nakledilmesi halinde alış bedelinin ve alış tarihinin Maliye Bakanlığı'na bildirilmesi gerekmektedir.

Saklayıcı kuruluşlar, bankalar ve aracı kurumlar tarafından yapılacak vergi tevkifatı oranı kanunen %15 olarak belirlenmiştir. Söz konusu tevkifat oranı bankalar, aracı kuruluşlar ve saklayıcı kuruluşlar tarafından aşağıda yer alan gelirler üzerinden uygulanır:

- bankalar ve aracı kurumların alım satımına aracılık ettikleri menkul kıymetler ile diğer sermaye piyasası araçlarının alış ve satış bedelleri arasındaki fark;
- bankalar ve aracı kurumların alımına aracılık ettikleri paylar dâhil olmak üzere menkul kıymet veya diğer sermaye piyasası araçlarının itfası halinde alış bedeli ile itfa bedeli arasındaki fark;
- bankalar ve aracı kurumların paylar dâhil olmak üzere menkul kıymetlerin veya diğer sermaye piyasası araçlarının tahsiline aracılık ettikleri dönemsel getirileri (herhangi bir menkul kıymet veya diğer sermaye piyasası aracına bağlı olmayan);
- bankalar ve aracı kurumların aracılık ettikleri menkul kıymet veya diğer sermaye piyasası araçlarının ödünç işlemleri.

Ancak, GVK ve 2012/3141 sayılı Bakanlar Kurulu Kararnamesi ("BKK") uyarınca, kanunen %15 olarak belirlenen tevkifat oranı: (i) paylara ve pay endekslerine dayalı olarak yapılan işlem ve opsiyon sözleşmeleri, BİST'te işlem gören aracı kuruluş varantları dâhil olmak üzere paylar (menkul kıymetler yatırım ortaklık payları hariç) ve pay yoğun fonlarının katılma belgelerinden elde edilen kazançlar için %0; (ii) KVK'nın 2/1 maddesi kapsamındaki mükellefler ile münhasıran menkul kıymet ve diğer sermaye piyasası aracı getirileri ile değer artışı kazançları elde etmek ve bunlara bağlı hakları kullanmak amacıyla faaliyette bulunan mükelleflerden Sermaye Piyasası Kanununa göre kurulan yatırım fonları ve yatırım ortaklıklarıyla benzer nitelikte olduğu Maliye Bakanlığınca belirlenenler için yukarıda a), b), c) ve d) bentlerinde belirtilen işlemler için %0; ve (iii) (ii) numaralı alt kırılımda belirtilen gerçek kişi ve kurumlar hariç olmak üzere, (i) numaralı alt kırılımda belirtilen dışında kazançlar için %10 olarak uygulanır.

Yatırımcılar yukarıda belirtilen oranların ileride değişikliğe uğrayabileceğini göz önünde bulundurmalıdır.

Paylar değişik tarihlerde alındıktan sonra bir kısmının elden çıkarılması halinde tevkifat, matrahının tespitinde dikkate alınacak alış bedelinin belirlenmesinde ilk giren ilk çıkar metodu esas alınacaktır. Payları alımından önce elden çıkarılması durumunda, elden çıkarılma tarihinden sonra yapılan ilk alım işlemi esas alınarak söz konusu tutar üzerinden tevkifat yapılacak tutar tespit edilir. Aynı gün içinde birden fazla alım satım yapılması halinde o gün içindeki alış maliyetinin tespitinde ağırlıklı ortalama yöntemi uygulanabilecektir. Alış ve satış işlemleri dolayısıyla ödenen komisyonlar ile Banka ve Sigorta Muameleleri Vergisi tevkifat matrahının tespitinde dikkate alınır.

282 Seri No'lu Gelir Vergisi Genel Tebliği uyarınca menkul kıymet ve diğer sermaye piyasası araçlarına ilişkin türler (i) sabit getirili menkul kıymetler; (ii) değişken getirili menkul kıymetler; (iii) diğer sermaye piyasası araçları ve (iv) yatırım fonları katılma belgeleri ve yatırım ortaklıkları payları olacak şekilde belirlenmiştir. Paylar ve pay endekslerine dayalı olarak yapılan vadeli işlem ve opsiyon sözleşmeleri, menkul kıymetin dâhil olduğu sınıf içinde değerlendirilecektir. Bu kapsamda pay ve pay endekslerine dayalı olarak yapılan vadeli işlem sözleşmeleri ile BİST'te işlem gören pay ve pay endekslerine dayalı olarak ihraç edilen aracı kuruluş varantları paylarının da dâhil olduğu değişken getirili menkul kıymetler sınıfı kapsamında değerlendirilecektir.

64

18 Aralık 2017

**SUMAS**  
SUNİ TAHTA ve MOBİLYA SAN. A.Ş.  
Yolören Mh. Aşağı Köme Evler Sk. No: 37  
Edremit/İz. : 782 005 2861 EDREMIT/BAUKESİR  
Tic. Sic. No: 1405 Mersis No: 078200528610001C  
www.sumas.com.tr info@sumas.com.tr



Üçer aylık dönem içerisinde, birden fazla pay ve aynı türden olduğu kabul edilen menkul kıymet alım satım işlemi yapılması halinde tevkifatın gerçekleştirilmesinde bu işlemler tek bir işlem olarak dikkate alınır. Pay ve aynı türden olduğu kabul edilen menkul kıymet alım satımından doğan zararlar takvim yılı aşılmamak kaydıyla izleyen üç aylık döneme devredilir ve takip eden dönemlerin tevkifat matrahından mahsup edilir. Takvim yılının son üç aylık döneminde oluşan zarar tutarının izleyen döneme aktarılması mümkün değildir.

Tam mükellef kurumlara ait olup, BİST`te işlem gören ve bir yıldan fazla süreyle, Tam Mükellef ve Dar Mükellef pay sahipleri tarafından, elde tutulan payların elden çıkarılmasında tevkifat uygulanmaz.

Tevkifata tabi tutulan BİST`te işlem gören paylara ilişkin alım satım kazançları için gerçek kişilerce yıllık veya münferit beyanname verilmez. Söz konusu bu gelirler, diğer gelirler dolayısıyla verilecek yıllık beyannameye dâhil edilmez. Ticari faaliyet kapsamında elde edilen gelirler, mükelleflerin her türlü ticari ve sınai faaliyetlerinden elde ettikleri kazançları şeklinde tanımlanan ticari kazanç hükümşeri çerçevesinde kazancın tespitinde dikkate alınır. Ticari kazancın elde edilmesi sırasında tevkif suretiyle ödenmiş olan vergiler, GVK`nın ilgili hükümlüler çerçevesinde tevkifata tabi kazançların beyan edildiği beyannamelede hesaplanan vergiden mahsup edilir.

Borsa yatırım fonları ile konut finansman fonları ve varlık finansman fonları dâhil olmak üzere Sermaye Piyasası Kanunu`na göre kurulan menkul kıymetler yatırım fonları ile menkul kıymetler yatırım ortaklıklarının Kurumlar Vergisinden istisna edilmiş olan portföy kazançları, dağıtılın veya dağıtılmasın %15 oranında vergi tevkifatına tâbi tutulur. 2006/10731 sayılı BKK ile borsa yatırım fonları ile konut finansman fonları ve varlık finansman fonları için bu oran %0 olarak uygulanır. 2006/10731 sayılı BKK ile Sermaye Piyasası Kanunu`na göre kurulan menkul kıymetler yatırım fonları ile menkul kıymetler yatırım ortaklıkları için 1 Ekim 2006 tarihine kadar bu oran %10, 1 Ekim 2006 tarihinden itibaren %0 olarak uygulanır. Bu kazançlar üzerinden GVK`nın 94. Maddesi uyarınca ayrıca tevkifat yapılmaz. Bu fon veya ortaklıkların katılma belgelerinin ilgili fona iadesinden elde edilen gelirler ile payların alım satımından elde edilen kazançlar için yıllık beyanname verilmez. Diğer gelirler nedeniyle beyanname verilmesi halinde de bu gelirler beyannameye dâhil edilmez. Ticari işletmeye dâhil olan bu nitelikteki gelirler, bu fıkra (GVK`nın Geçici 67/8 fıkrası) kapsamı dışındadır.

Öte yandan, Dar Mükellefler de dâhil olmak üzere dileyen gelir vergisi mükellefi gerçek kişiler, bu madde (GVK`nın geçici 67. Maddesi) kapsamında tevkifata tâbi tutulan ve yıllık veya münferit beyanname ile beyan edilmeyeceği belirtilen paylar dâhil menkul kıymet ve diğer sermaye piyasası araçlarının elden çıkarılmasından doğan kazançları için, aynı takvim yılı içinde üçer aylık dönemlerde oluşan kâr ve zararlar için yıllık beyanname verebileceklerdir. Bu çerçevede, beyan edilen gelirden, paylar ve aynı türden olduğu kabul edilen menkul kıymetler için yıl içinde oluşan zararların tamamı mahsup edilebilir. Hesaplanan vergiden yıl içinde tevkif edilen vergiler mahsup edilir, mahsup edilemeyen tutar genel hükümler çerçevesinde red ve iade edilir. Ancak, mahsup edilemeyen zararlar izleyen takvim yıllarına devredilemeyecektir.

Menkul kıymet ve sermaye piyasası araçlarının üçer aylık dönemler itibarıyla tevkifata tabi tutulacak alım satım kazançlarının tespitinde alım satım konusu işlemlerin (yukarıda belirtildiği üzere) aynı türden olmasına dikkat edilecektir. Kazançlar, bu türlere göre ayrı ayrı tespit edilip tevkifata tabi tutulacaktır.

GVK`nın Geçici 67/5 maddesi uyarınca, gelir sahibinin gerçek veya tüzel kişi ya da Dar veya Tam Mükellef olması, vergi mükellefiyeti bulunup bulunmaması, vergiden muaf olup olmaması ve elde edilen kazancın vergiden istisna olup olması yukarıda ayrıntıları verilen vergilendirme uygulamasını etkilememektedir.

2006/10731 sayılı BKK, 2010/926 sayılı BKK ve 2012/3141 sayılı BKK uyarınca, halka arz tarihi itibarıyla tevkifat oranı Bakanlar Kurulu`nce %0 olarak belirlenmekle birlikte söz konusu oranın artırılması durumunda Dar Mükellefler açısından çifte vergilendirme sorunu gündeme gelecektir. GVK`nın 67. maddesinde düzenlenmiş olan tevkifat uygulamalarında, tevkifata konu geliri elde etmiş olan kişinin mukim olduğu ülke ile yapılmış ve yürürlükte olan Çifte Vergilendirmeyi Önleme Anlaşması hükümleri önem arz etmektedir. Söz konusu anlaşma hükümleri, Türk Vergi Kanunları`ndan önce uygulanacaktır.

  
18 April 2017  
**SUMAS**  
SUNİ TAHTA ve MOBİLYA SAN. A.Ş.  
Yolören Mh. Aşağı KÜME Evler Sk. No: 37  
Edremit/İD.: 782 005 2861 EDREMIT/BALIKESİR  
Tic. Sic. No: 1405 Mersis No: 0782005286100010  
www.sumas.com.tr info@sumas.com.tr



Dar Mükellef gerçek kişi ve kurumların, GVK'nın Geçici 67. maddesi kapsamında Türkiye'deki finansal araçlara kendileri veya yurt dışındaki portföy yönetim şirketleri vasıtasıyla yatırım yapabilmeleri için vergi kimlik numarası almaları gerekmektedir.

Vergi kimlik numarası alınabilmesi için (i) Dar Mükellef gerçek kişilerin pasaportlarının noter onaylı bir örneği ya da vergi dairesi yetkililerince onaylanmak üzere, aslı ve fotokopisini, (ii) Dar Mükellef kurumların ise kendi ülkelerinde geçerli kuruluş belgesinin Türkiye'nin o ülkede bulunan temsilciliğince onaylı Türkçe bir örneğini veya yabancı dilde onaylı kuruluş belgesinin tercüme bürolarınca tercüme edilmiş Türkçe bir örneğini ilgili vergi dairesine ibraz etmeleri gerekmektedir. Kuzey Kıbrıs Türk Cumhuriyeti vatandaşları için nüfus cüzdanının ibrazı yeterli olacaktır.

Ayrıca bankalar ve aracı kurumlar ile saklayıcı kuruluşlar kendilerine işlem yapmak için müracaat eden ancak vergi kimlik numarası ibraz edemeyen yabancı müşterileri için, toplu olarak vergi kimlik numarası alabilirler.

Çifte vergilendirmeyi önleme anlaşmaları hükümlerinden yararlanılabilmesi için ise ilgili ülkenin yetkili makamları tarafından düzenlenerek imzalanmış mukimlik belgesinin aslının ve tercüme bürolarınca tercüme edilmiş örneğinin ilgili vergi dairesine, banka ve aracı kurumlar vasıtasıyla veya doğrudan ibraz edilmesin gerekmektedir. Bir takvim yılına ilişkin mukimlik belgesi, izleyen yılın dördüncü ayına kadar geçerli olup söz konusu belgenin her yıl yenilenmesi gerekmektedir.

Tevkifat uygulamasından önce mukimlik belgesinin ibraz edilmemesi halinde Çifte Vergilendirmeyi Önleme Anlaşması hükümleri dikkate alınmadan % 15 (hâlihazırda 2012/3141 sayılı BKK uyarınca %0 oranında uygulanmaktadır) oranı uygulanmak suretiyle tevkifat yapılacaktır. Ancak bu durumda dahi sonradan söz konusu mukimlik belgesinin ibrazı ile Çifte Vergilendirmeyi Önleme Anlaşması hükümleri ve iç mevzuat hükümleri doğrultusunda yersiz olarak tevkif suretiyle alınan verginin iadesi talep edilebilecektir.

Maliye Bakanlığı gerekli gördüğü hallerde, Çifte Vergilendirmeyi Önleme Anlaşmaları hükümlerinden yararlanacak kişi ve kurumlardan, alım-satımı yaptıkları veya getirisini tahsil ettikleri Türk menkul kıymetleri bakımından, uygulanacak anlaşma hükümlerine göre gerçek hak sahibi (*beneficial owner*) olduklarına dair ilgili ispat edici belgelerin ibrazını da isteyebilecektir. Bu belgeleri Maliye Bakanlığının tayin edeceği sürede ibraz etmeyen veya bu belgeler ile veya başkaca bir suretle gerçek hak sahibi olmadığı tespit edilenler bakımından zamanında tahakkuk ve tahsil edilmeyen vergiler için vergi ziyai doğmuş sayılacaktır.

Türkiye Cumhuriyeti'nin bugüne kadar akdettiği anlaşmalar ve anlaşmaların Türkçe metinleri Gelir İdaresi Başkanlığı'nın [www.gerliler.gov.tr](http://www.gerliler.gov.tr) web sayfasında yer almaktadır.

## 22.2.2 Genel Olarak Pay Alım Satım Kazançlarının Vergilendirilmesi (Yatırım Ortaklığı Payları Hariç)


Bu bölümde GVK'nın Geçici 67. Maddesinin dışında kalan durumlara ilişkin genel açıklamalar yer almaktadır.

### 22.2.2.1 Gerçek Kişiler

#### 22.2.2.1.1 Tam Mükellef Gerçek Kişiler

Pay alım satım kazançları, GVK'nun Mükerrer 80'inci maddesi uyarınca gelir vergisine tabi olacaktır. Ancak anılan madde uyarınca, "ivazsız olarak iktisap edilen hisse senetleri, Türkiye'de kurulu menkul kıymet borsalarında işlem gören ve 3(üç) aydan fazla süreyle elde tutulan hisse senetleri ile tam mükellef kurumlara ait olan ve bir yıldan fazla süreyle elde tutulan hisse senetlerinin" elden çıkartılmasında durumunda elde edilen kazançlar vergiye tabi olmayacaktır. Hisse senetlerinin elden çıkartılmasında da kamu menkul kıymetlerinin satışında olduğu gibi, GVK'nun Mükerrer 81'inci maddesi uyarınca iktisap bedeli, elden çıkarıldığı ay hariç olmak üzere DİE tarafından belirlenen toptan eşya fiyat artış oranında artırılarak dikkate alınabilecektir. GVK'nun Mükerrer 81. Maddesi uyarınca mal ve hakların elden çıkarılmasında iktisap bedeli, elden çıkarılan mal ve hakların elden çıkarıldığı ay hariç olmak üzere Devlet İstatistik Enstitüsünce belirlenen toptan eşya fiyat endeksindeki artış oranında artırılarak tespit edilir. Bu endekslemenin yapılabilmesi için artış oranının %10 veya üzerinde olması şarttır.

  
EDREMIT MENKUL DEĞERLER A.Ş.



  
SUN TAHTA ve MOBİLYA SAN. A.Ş.  
Yolören Mah. Aşağı Küme Evler Sk. No: 37  
Edremit V.D.: 1782 005 2861 EDREMIT/BALIKESİR  
Tic. Sic. No: 1405 Mersis No: 0782005286100010  
[www.sumas.com.tr](http://www.sumas.com.tr) info@sumas.com.tr



GVK'un Madde 86/1 (c) uyarınca tam mükellef gerçek kişilerin tevkiif sureti ile vergilendirilmiş menkul sermaye iratları GVK'nun 103'üncü maddesinin ikinci gelir dilimindeki tutarı aşılıyor ise (bu tutar 2016 yılı için 30.000.-TL'dir.) beyan edilmesi gerekir.

#### 22.2.2.1.2 Dar Mükellef Gerçek Kişiler

GVK madde (86/2) çerçevesinde dar mükellefiyette vergiye tabi gelirin tamamı, Türkiye'de tevkiif suretiyle vergilendirilmiş olan ücretler, serbest meslek kazançları, menkul ve gayrimenkul sermaye iratları ile diğer kazanç ve iratlardan oluşuyorsa yıllık beyannameye tabi değildir. Dar mükellef gerçek kişilerin tevkiif sureti ile vergilendirilmemiş gelirleri mevcut ise, GVK madde (101/2) uyarınca, menkul malların ve hakların elden çıkarılmasından doğan kazanç ve iratlarını mal ve hakların Türkiye'de elden çıkarıldığı yerin vergi dairesine münferit beyanname ile bildirmek zorundadırlar.

#### 22.2.2.2 Kurumlar

##### 22.2.2.2.1 Kurumlar Vergisi Mükelleflerinin Aktifine Kayıtlı Payların Elden Çıkarılmasından Sağlanan Kazançlar

Ticari faaliyete bağlı olarak işletme bünyesinde elde edilen alım satım kazançları ticari kazanç olarak beyan edilip vergilendirilecektir.

##### 22.2.2.2.2 Tam Mükellef Kurumlar

Öte yandan, KVK'nın 5/1-e maddesi uyarınca kurumların aktiflerinde en az iki tam yıl süreyle yer alan iştirak hisselerinin satışından doğan kazancın %75'lik kısmı kurumlar vergisinden istisna tutulmaktadır. Ancak bu istisnadan yararlanabilmek için satış kazancının satışın yapıldığı yılı izleyen 5. Yılın sonuna kadar bilançonun pasifinde özel bir fon hesabında tutulması; satış bedelinin satışın yapıldığı yılı izleyen ikinci takvim yılı sonuna kadar tahsil edilmesi ve satışı yapan ve dolayısı ile istisnadan yararlanacak kurumun menkul kıymet ticareti ile uğraşmaması gerekmektedir.

##### 22.2.2.2.3 Dar Mükellef Kurumlar

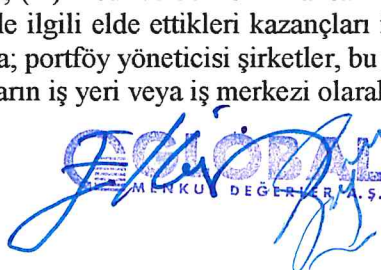
Dar Mükellef Kurum, Türkiye'de bir işyeri açmak suretiyle veya daimi temsilci vasıtasıyla devamlı menkul kıymet alım satım işi yapan kurum statüsünde ise alım satım kazançları ticari kazanç olarak vergiye tabi olacak vergileme, Tam Mükellef kurumlarda olduğu şekilde gerçekleşecektir. Yukarıda belirtildiği üzere, devamlı olarak menkul kıymet ticareti ile uğraştıklarından %75'lik kurumlar vergisi istisnasından faydalanmaları mümkün değildir.

Türkiye'de bir işyeri açmadan veya daimi temsilci vasıtasıyla menkul kıymet alım satım kazancı elde eden Dar Mükellefler açısından da ilgili kazancın Türkiye'de vergilendirilmesi söz konusu olabilir. Dar mükellef kurumların vergilendirilmesi açısından Türkiye'nin imzalamış olduğu yürürlükte bulunan çifte vergilendirmeyi önleme anlaşmalarının hükümleri önem arz etmektedir. Söz konusu anlaşma hükümleri Türk Vergi Kanunları'ndan önce uygulanacaktır.

##### 22.2.2.3 Yabancı Fon Kazançlarının ve Bu Fonların Portföy Yöneticiliğini Yapan Şirketlerin Vergisel Durumu

1 Ocak 2006 tarihinden itibaren Sermaye Piyasası Kurulu'nun düzenleme ve denetimine tabi fonlara benzer yabancı fonlar da sermaye şirketi sayılarak kurumlar vergisi mükellefi olacaklardır. KVK'ya 6322 sayılı Kanunun 35'inci maddesiyle, 15 Haziran 2012 tarihinden itibaren yürürlüğe girmek üzere, "Yabancı fon kazançlarının vergilendirilmesi" başlıklı 5/A maddesi eklenmiştir. Bu maddede, yabancı fonlar ile bu fonların aracılık işlemlerini yürüten portföy yöneticiliği yetki belgesine sahip Tam Mükellef portföy yöneticisi şirketlerin vergisel durumları düzenlenmiştir.

KVK'nın 2/1 maddesinde belirtilen yabancı fonların, portföy yöneticisi şirketler aracılığıyla organize bir borsada işlem görsün veya görmesin; (i) her türlü menkul kıymet ve sermaye piyasası aracı; (ii) vadeli işlem ve opsiyon sözleşmesi; (iii) varant; (iv) döviz; (v) emtiaya dayalı vadeli işlem ve opsiyon sözleşmesi; (vi) kredi ve benzeri finansal varlıklar; ve (vii) kıymetli maden borsalarında yapılan emtia işlemleri ile ilgili elde ettikleri kazançları için KVK'nın 5/A maddesinde sayılan şartların sağlanması durumunda; portföy yöneticisi şirketler, bu fonların daimi temsilcisi sayılmayacak ve bunların iş yerleri de bu fonların iş yeri veya iş merkezi olarak kabul edilmeyecektir.



18 Aralık 2017  
**SUMAS**  
SUNİ TAHTA ve MOBİLYA SAN. A.Ş.  
Yatören Mh. Aşağı Köme Evler Sk. No: 37  
Edremit V.D: 782 005 2861 EDREMIT/BALIKESİR  
Tic. Sic. No: 1405/Mersis No: 078200528610001C  
www.sumas.com.tr info@sumas.com.tr



Dolayısıyla, yabancı fonların bu kapsamda elde ettikleri kazançları için beyanname verilmeyecek ve diğer kazançlar nedeniyle beyanname verilmesi halinde de bu kazançlar beyannameye dahil edilmeyecektir.

Bu uygulamanın, yabancı fonların Türkiye kaynaklı gelirleri üzerinden yapılacak vergi kesintisine etkisi yoktur.

Türkiye`de bulunan taşınmazlar, aktif büyüklüğünün %51`inden fazlası taşınmazlardan oluşan şirketlere ait paylar veya ortaklık payları veya bunlara ilişkin vadeli işlem ve opsiyon sözleşmeleri, nakdi uzlaşmayla sonuçlananlar dışında emtiaya dayalı vadeli işlem ve opsiyon sözleşmeleri, sigorta sözleşmeleri ve bunlara ilişkin vadeli işlem ve opsiyon sözleşmelerinden elde edilen kazançlar bu uygulama kapsamında değerlendirilmeyecektir.

### **22.3 Paylara ilişkin kar kayalarının ve kar payı avanslarının vergilendirilmesi (Yatırım Ortaklığı Payları Hariç)**

GVK`nın 94/1-6-b maddesine 4842 sayılı Kanunla yapılan değişiklikle, tevkifat, karın dağıtılması aşamasına bırakılmıştır. Bu kapsamda GVK`nın 4842 sayılı Kanunla değişik 94/1-6-b maddesi uyarınca, Tam Mükellef kurumlarca; (i) Tam Mükellef gerçek kişilere; (ii) gelir ve kurumlar vergisi mükellefiyeti olmayanlara; (iii) gelir ve kurumlar vergisinden muaf olanlara; (iv) Dar Mükellef gerçek kişilere; (v) Dar Mükellef kurumlara (Türkiye`de bir işyeri veya daimi temsilci aracılığıyla kar payı elde edenler hariç); ve (vi) gelir ve kurumlar vergisinden muaf olan Dar Mükelleflere dağıtılan kar payları üzerinden 2009/14592 sayılı BKK uyarınca %15 oranında tevkifat yapılacaktır (girişim sermayesi yatırım fonları ve ortaklıkları için bu oran %0 oranında uygulanır). Tam Mükellef kurumlarca; (i) Tam Mükellefler kurumlara; ve (ii) işyeri ve daimi temsilci vasıtasıyla faaliyette bulunan Dar Mükellef kurumlara dağıtılan kar payları tevkifata tabi değildir.

#### **22.3.1 Gerçek Kişiler**

##### **22.3.1.1 Tam Mükellef Gerçek Kişiler**

GVK`ya 4842 sayılı Kanunla eklenen 22/2 maddesi uyarınca Tam Mükellef kurumlardan elde edilen, GVK`nın 75/2 maddesinin (1), (2) ve (3) numaralı bentlerinde yazılı kar paylarının yarısı gelir vergisinden müstesnadır. Kurumlar kar payı dağıtırken, gelir vergisinden istisna edilen kısım olan yarısı (%50`si) dahil olmak üzere dağıtılan kar payının tamamı (%100`ü) üzerinden %15 oranında gelir vergisi tevkifatı yapmaktadırlar. Kar payının yıllık vergi beyannamesinde beyan edilmesi halinde, söz konusu vergi tevkifatı yıllık vergi beyannamesinde hesaplanan gelir vergisi tutarından mahsup edilir. GVK`nın 86/1-c maddesi uyarınca, tevkif yoluyla vergilendirilmiş bulunan ve gayrisafi tutarları; 2014 yılı gelirleri için 27.000 TL`yi aşan ve tam mükellef kurumlardan elde edilen kar payları için beyanname verilmesi gerekecektir.

Ayrıca, karın sermayeye eklenmesi kar dağıtımını sayılmaz.

Beyan edilen tutar üzerinden hesaplanan gelir vergisinden, kurum bünyesinde karın dağıtım aşamasında yapılan % 15 oranındaki vergi kesintisinin tamamı (istisnaya tabi olan kısım dahil) mahsup edilecek olup, mahsup sonrası kalan tutar genel hükümler çerçevesinde red ve iade edilecektir.

Kar payı avansları da kâr payları ile aynı kapsamda vergilendirilmektedir.

##### **22.3.1.2 Dar Mükellef Gerçek Kişiler**

GVK`nın 94/6-b maddesi uyarınca, tam mükellef kurumlarca dar mükellef gerçek kişilere dağıtılan kâr payları üzerinden Bankalar Kurulunca belirlenen oranlarda (bugün için bu oran %15`tir) tevkifat yapılacaktır. Türkiye`nin taraf olduğu bazı çifte vergilendirmeyi önleme anlaşmalarında daha düşük tevkifat oranları belirlenebilmektedir.

Diğer taraftan GVK`nın 101. Maddesinin 5 no`lu fıkrası gereğince dar mükellef gerçek kişilerin vergisi tevkif suretiyle alınmamış menkul sermaye iratlarını, Türkiye`de elde edildiği yerin vergi dairesine münferit beyanname ile beyan etmeleri gerekmektedir.

##### **22.3.2 Kurumla**

18 Aralık 2017

**SUMAS**  
SUNİ TAHTA ve MOBİLYA SAN. A.Ş.  
Yolören Mh. Aşağı Küme Evler Sk. No: 37  
Edremit V.D.: 782 005 2861 EDREMIT/BALIKESİR  
Tic. Sic. No: 1405 Mersis No: 078200528610001C  
www.sumas.com.tr info@sumas.com.tr

68

### 22.3.2.1 Tam Mükellef Kurumlar

Ticari faaliyete bağılı olarak ticari işletme bünyesinde elde edilmesi halinde tevkifat yapılmayacak söz konusu gelirler ticari kazanç olarak beyan edilecektir. KVK'nın 6. Maddesinde kapsamındaki "safı kurum kazancı, GVK'nın ticari kazancı düzenleyen hükümlerine göre belirlenecektir. Kurumlar vergisi, mükelleflerin bir hesap dönemi içinde elde ettikleri safı kurum kazancı üzerinden %20 oranında uygulanır.

Ancak, KVK'nın 5/a-1 maddesi uyarınca, Tam Mükellef başka bir kuruma iştirak nedeniyle elde edilen kâr payları, yatırım fonlarının katılım belgeleri ile Yatırım Ortaklıklarının hisse senetlerinden elde edilen kâr payları hariç kurulu vergisinden müstesnadır.

### 22.3.2.2 Dar Mükellef Kurumlar

GVK'nun 94/6-b maddesi uyarınca, tam mükellef kurumlarca dar mükellef kurumlara dağıtılan kâr payları üzerinden Bakanlar Kurulunca belirlenen oranlarda (bugün için bu oran %15'tir) tevkifat yapılacaktır. Türkiye'nin taraf olduğı bazı çifte vergilendirmeyi önleme anlaşmalarında daha düşük tevkifat oranları belirlenebilmektedir.

## 23. İNCELEMAYA AÇIK BELGELER

Aşağıdaki belgeler Sumaş Suni Tahta ve Mobilya A.Ş., Yolören Köyü Mevkii, Edremit, Balıkesir adresindeki ortaklığın merkezi ve başvuru yerleri ile ortaklığın internet sitesi (www.sumas.com.tr) ile Kamuyu Aydınlatma Platformunda(KAP) tasarruf sahiplerinin incelemesine açık tutulmaktadır:

1) İzahnamede yer alan bilgilerin dayanağını oluşturan her türlü rapor ya da belge ile değerlendirme ve görüşler (değerleme, uzman, faaliyet ve bağımsız denetim raporları ile yetkili kuruluşlarca hazırlanan raporlar, esas sözleşme, vb.)

2) Ortaklığın izahnamede yer alması gereken finansal tabloları

## 24. EKLER

Ek-1: Ortaklığın 30 Haziran 2017, 31 Aralık 2016, 31 Aralık 2015 ve 31 Aralık 2014 dönemlerine ilişkin Bağımsız Denetim Raporları.

Ek-2: Esas Sözleşme

Ek-3: Ortaklık için Global Menkul Değerler A.Ş. tarafından hazırlanan Fiyat Tespit Raporu

Ek-4: Ortaklık için CPATURK Bağımsız Denetim ve Yeminli Mali Müşavirlik A.Ş. tarafından hazırlanan Fiyat Tespit Raporu

Ek-5: Ortaklığın 30 Haziran 2017, 31 Aralık 2016, 31 Aralık 2015, e 31 Aralık 2014 dönemlerine ilişkin Bağımsız Denetim Raporlarını hazırlayan BDD Bağımsız Denetim ve Danışmanlık A.Ş.'nin Sorumluluk Beyanı

Ek-6: Fiyat Tespit Raporu hazırlayan, Global Menkul Değerler A.Ş.'nin Sorumluluk Beyanı

Ek-7: Fiyat Tespit Raporu hazırlayan CPATURK Bağımsız Denetim ve Yeminli Mali Müşavirlik A.Ş.'nin Sorumluluk Beyanı

